



H. AYUNTAMIENTO DE COQUIMATLÁN
ADMINISTRACIÓN 2018-2021

PRESUPUESTO DE EGRESOS PARA EL MES DE SEPTIEMBRE DE 2020 QUE
PRESENTA LA COMISION DE HACIENDA MUNICIPAL. -----

7.- CLAUSURA. -----

PRIMER PUNTO.- LISTA DE ASISTENCIA. AL PASAR LISTA DE ASISTENCIA
MANIFESTARON SU PRESENCIA EL PRESIDENTE MUNICIPAL, LA SINDICA Y
OCHO REGIDORES REGIDORES QUE INTEGRAN EL CABILDO. -----

**SEGUNDO PUNTO.- DECLARACIÓN DE QUÓRUM LEGAL E INSTALACIÓN
LEGAL DE LA SESION.** HABIENDO QUORUM LEGAL, SE DECLARO
FORMALMENTE INSTALADA LA SESION SIENDO LAS 13:28 HORAS (TRECE
HORAS CON VEINTIOCHO MINUTOS) DEL DIA VIERNES 4 DE SEPTIEMBRE
DEL AÑO EN CURSO. -----

**TERCER PUNTO.- LECTURA Y APROBACIÓN EN SU CASO DEL ORDEN DEL
DIA.** EL PRESIDENTE MUNICIPAL MCP. JOSE GUADALUPE BENAVIDES
FLORIAN DA A CONOCER EL ORDEN DEL DIA. UNA VEZ LEIDO Y ANTES DE
SOMETERLO A VOTACION HACE LA PROPUESTA DE INCORPORAR AL
ORDEN DEL DIA COMO PUNTO NUMERO SIETE, INFORME DE AVANCE DE
GESTION FINANCIERA 2020, QUE PRESENTA LA CP. MA. GUADALUPE
ADAME GUTIERREZ, TESORERA MUNICIPAL Y COMO PUNTO NUMERO
OCHO CLAUSURA. EL CUAL SE PONE A CONSIDERACION DEL PLENO,
SIENDO APROBADO POR UNANIMIDAD. -----

**CUARTO PUNTO.- LECTURA Y APROBACIÓN EN SU CASO, DEL ACTA DE
LA SESIÓN ANTERIOR.** EN ESTE PUNTO, EL PRESIDENTE MUNICIPAL MCP.
JOSÉ GUADALUPE BENAVIDES FLORIÁN SE LE CEDE EL USO DE LA VOZ
AL SECRETARIO DEL H. AYUNTAMIENTO ING. ROBERTO NAVARRO LOPEZ
EL CUAL EXPRESA QUE EL ACTA ANTERIOR FUE REMITIDA A SUS
RESPECTIVOS CORREOS ELECTRONICOS OFICIALES DE CADA UNO DE
LOS MUNICIPES QUE ASISTIERON A LA SESION CITADA Y QUE SI TENIAN
ALGUN COMENTARIO O ALGUNA MODIFICACION AL ACTA ENVIADA LO
EXPRESARAN, HACIENDO USO DE LA VOZ EL REGIDOR LTS. SALVADOR
FUENTES PEDROZA QUIEN HACE EL COMENTARIO QUE SE DIO POR
ASISTIDO AL REGIDOR LIC. DANIEL FLORES ORTEGA EL CUAL NO HIZO
ACTO DE PRESENCIA, UNA VEZ TERMINADOS LOS COMENTARIOS SE
PUSO A CONSIDERACION LA APROBACION DEL ACTA ANTERIOR CON LA
MODIFICACION CITADA SIENDO APROBADA POR UNANIMIDAD EN LOS QUE
EN ELLA INTERVINIERON. -----

**QUINTO PUNTO.- DICTAMEN QUE PRESENTA LA COMISION DE HACIENDA
MUNICIPAL, RESPECTO A LA AUTORIZACION DE LA CUENTA PUBLICA
CORRESPONDIENTE AL MES DE AGOSTO DE 2020.** EN ESTE PUNTO SE LE
CEDE EL USO DE LA VOZ AL REGIDOR LIC. DANIEL FLORES ORTEGA



H. AYUNTAMIENTO DE COQUIMATLÁN
ADMINISTRACIÓN 2018-2021

SECRETARIO DE LA COMISION DE HACIENDA EL CUAL DA LECTURA AL PRESENTE DICTAMEN. UNA VEZ TERMINADA LA LECTURA LE CEDEN EL USO DE LA VOZ A LA TESORERA MUNICIPAL CP. MA. GUADALUPE ADAME GUTIERREZ QUE DA UNA EXPLICACION DETALLADA RESALTANDO EL INGRESO EN ESE MES DE LA APORTACION DE CONAGUA PARA LA REALIZACION DE LA OBRA PUBLICA DE LA COMUNIDAD DE LA ESPERANZA, EN EL USO DE LA VOZ DE LA MVZ. ABEL CARDENAS GONZALEZ HACE LA OBSERVACION QUE EN MESES POSTERIORES SE VA A REFLEJAR UNA DISMINUCION CONSIDERABLE DEL INGRESO POR SACRIFICIO EN EL RASTRO MUNICIPAL YA QUE LOS TABLAJEROS QUE VENIAN DE COLIMA Y VILLA DE ALVAREZ DEJARON DE HACERLO POR UN PROBLEMA ADMINISTRATIVO DEL PROPIO RASTRO, EN EL USO DE LA VOZ EL PRESIDENTE MUNICIPAL EXPRESA QUE A PESAR DE LA PANDEMIA EL CONCEPTO DE INGRESOS NO HA IDO A LA BAJA Y PRESENTA BUENOS NUMEROS, UNA VEZ TERMINADOS LOS COMENTARIOS SE PUSO A CONSIDERACION DEL PLENO SIENDO APORBADO POR UNANIMIDAD. (ANEXO I) -----

SEXTO PUNTO.- DICTAMEN DE TRANSFERENCIAS Y/O AMPLIACIONES Y DISMINUCIONES DE LAS PARTIDAS PRESUPUESTALES ORIGINALMENTE AUTORIZADAS AL PRESUPUESTO DE EGRESOS PARA EL MES DE SEPTIEMBRE DE 2020 QUE PRESENTA LA COMISION DE HACIENDA MUNICIPAL. EN ESTE PUNTO LE CEDEN EL USO DE LA VOZ AL REGIDOR LIC. DANIEL FLORES ORTEGA QUIEN DA LECTURA AL PRESENTE DICTAMEN, UNA VEZ TERMINADA LA LECTURA LE CEDEN EL USO DE LA VOZ A LA CP. MA. GUADALUPE ADAME GUTIERREZ TESORERA MUNICIPAL QUIEN DA UNA EXPLICACION DEL PRESENTE DICTAMEN RESALTANDO UN ESQUEMA DE AHORRO PARA QUE IMPACTE MENOS LA DISMINUCION DE PARTICIPACIONES Y MANTENER LA OPERATIVIDAD DEL AYUNTAMIENTO CON MENOR PROBLEMA, EN EL USO DE LA VOZ DEL REGIDOR LTS. SALVADOR FUENTES PEDROZA HACE MENCION A MANERA DE PREGUNTA QUE SI TODAS LAS PARTIDAS PRESUPUESTALES TODAVIA TIENEN SALDO A RESPUESTA DE LA TESORERA EN SENTIDO AFIRMATIVO, UNA VEZ EXPLICADO Y AGOTADOS LOS COMENTARIOS SE PUSO A CONSIDERACION DEL PLENO SIENDO APROBADO POR UNANIMIDAD. (ANEXO II).-----

SEPTIMO PUNTO.- INFORME DE AVANCE DE GESTION FINANCIERA 2020 QUE PRESENTA LA CP. MA. GUADALUPE ADAME GUTIERREZ, TESORERA MUNICIPAL. EN ESTE PUNTO LA TESORERA MUNICIPAL CP. MA. GUADALUPE ADAME GUTIERREZ DA UNA EXPLICACION AMPLIA Y DETALLADA DE LOS MOVIMIENTOS EFECTUADOS EN LOS MESES DE ENERO A JUNIO DEL PRESENTE AÑO (PRIMER SEMESTRE) Y NO HABIENDO DUDAS O PREGUNTAS A LO EXPLICADO SE DIO POR INFORMADO LA GESTION FINANCIERA DEL PRIMER SEMESTRE. (ANEXO



H. AYUNTAMIENTO DE COQUIMATLÁN
ADMINISTRACIÓN 2018-2021

III).- -----

OCTAVO PUNTO.- CLAUSURA. AGOTADO EL ORDEN DEL DÍA, EL PRESIDENTE MUNICIPAL MCP. JOSÉ GUADALUPE BENAVIDES FLORIAN DECLARO CLAUSURADA LA SESION SIENDO LAS 13:52 HORAS. (TRECE HORAS CON CINCUENTA Y DOS MINUTOS) DEL DÍA DE SU FECHA. -----

-----PARA CONSTANCIA DE ESTA, SE LEVANTA LA PRESENTE ACTA, QUE FIRMAN LOS QUE EN ELLA INTERVINIERON Y QUISIERON HACERLO-----
----- DOY FE -----

ATENTAMENTE
COQUIMATLÁN, COL.,
SECRETARIO DEL H. AYUNTAMIENTO.


C. ING. ROBERTO NAVARRO LOPEZ


MCP. JOSE GUADALUPE BENAVIDES FLORIAN
PRESIDENTE MUNICIPAL


ING. ROBERTO NAVARRO LOPEZ
SECRETARIO DEL AYUNTAMIENTO


MTRA. ELMA LUXIOLA JIMENEZ ZAMORA
SINDICA MUNICIPAL


T.A. HORMISDAS ESCAMILLA ALCARAZ
REGIDOR MUNICIPAL


LICDA. ERIKA LIZETH CASTAÑEDA SANCHEZ
REGIDORA MUNICIPAL



H. AYUNTAMIENTO DE COQUIMATLÁN
ADMINISTRACIÓN 2018-2021

Marta Galvan C.
C. MARTA GALVAN CASTELLANOS
REGIDORA MUNICIPAL

LICDA. LEONOR ALCARAZ MANZO
REGIDORA MUNICIPAL

[Signature]
LIC. DANIEL FLORES ORTEGA
REGIDOR MUNICIPAL

Abel Cardenas G.

MVZ. ABEL CARDENAS GONZALEZ
REGIDOR MUNICIPAL

[Signature]
ENF. MA. TERESA GUERRERO PADILLA
REGIDORA MUNICIPAL

LTS. SALVADOR FUENTES PEDROZA
REGIDOR MUNICIPAL

E-C



COQUIMATLÁN

II. AYUNTAMIENTO 2018-2021

DICTAMEN QUE PRESENTA LA COMISION DE HACIENDA MUNICIPAL RESPECTO DE LA CUENTA PUBLICA MENSUAL CORRESPONDIENTE AL MES DE AGOSTO DE 2020.

**H. CABILDO MUNICIPAL
PRESENTE.**

La Comisión de Hacienda Municipal, integrada por los CC. Municipales: LICDA. LEONOR ALCARAZ MANZO, Regidora; T.A. HORMISDAS ESCAMILLA ALCARAZ, Regidor; MTRA. ELMA LUXIOLA JIMENEZ ZAMORA, Sindica; LIC. DANIEL FLORES ORTEGA, Regidor; y C. ENF. MA. TERESA GUERRERO PADILLA, Regidora; el primero de los mencionados con el carácter de Presidente y los demás con el de secretarios de la Comisión, con fundamento en las facultades que nos otorga el artículo 42 de la Ley del Municipio Libre y

ANTECEDENTES:

PRIMERO.- Que el día 04 de Septiembre del 2020 la Tesorera Municipal C.P. Ma. Guadalupe Adame Gutiérrez, turnó a los suscritos, de forma impresa, la cuenta pública mensual correspondiente al mes de Agosto del 2020.

SEGUNDO.- Que para la atención y dictamen en términos de Ley, los suscritos nos reunimos en sesión de trabajo el día 04 de Septiembre del 2020. En mérito de esos antecedentes, los suscritos emitimos los siguientes:

CONSIDERANDOS

PRIMERO.- Esta Comisión es competente para conocer del presente asunto por disposición expresa de la Ley de Presupuesto Contabilidad y Gasto Público Municipal en su artículo 13, fracción I y VI, establece textualmente:

ARTÍCULO 13.- La Comisión tendrá a su cargo las atribuciones siguientes:

- I. Vigilar el ejercicio del presupuesto y el cumplimiento de las metas establecidas en los programas autorizados, debiéndose auxiliar de la Contraloría municipal;*
- VI. Las demás que determinen ésta y otras disposiciones legales y reglamentarias.*

SEGUNDO.- Que la Ley de Fiscalización Superior del Estado en sus artículos 7 y 8 establece:

"H. AYUNTAMIENTO COQUIMATLÁN, COLIMA"

Reforma S/N v Jesús Alcaraz. Coquimatlán. Col.. Tel: 32 3 03 33 v 32 307 46. C.Postal 28400.



COQUIMATLÁN

H. AYUNTAMIENTO 2018-2021

Artículo 7.- La cuenta pública Mensual, corresponde a los reportes de la gestión financiera, como parte integral de la cuenta pública anual, que rinden los poderes del estado, municipios y los entes públicos paraestatal o paramunicipales que prestan servicios de agua potable, alcantarillado, drenaje y saneamiento. Documento que deberán contener:

- I.- Detalle de ingresos y egresos;
- II.- Estado de situación financiera, y
- III.- Estado analítico de activos, pasivos y deuda.

Artículo 8.- Los entes fiscalizables a que se refiere el artículo anterior, remitirán al Congreso, el resultado de la cuenta pública mensual, a más tardar el día 15 del mes siguiente. El incumplimiento dará lugar a imponer las sanciones que en su caso se estimen convenientes.

La aprobación interna del dictamen de revisión que él o los órganos de gobierno realicen a la cuenta pública mensual y anual, no impide al Órgano Superior la determinación y fincamiento, en su caso, de las responsabilidades a los servidores públicos que hayan incurrido en ellas.

TERCERO.- Que la información remitida por la Tesorera municipal como parte de la Cuenta Pública que contiene el resultado del mes de Agosto del 2020 es la siguiente:

1. Estado de Situación Financiera
2. Estado de Actividades
3. Balanza de comprobación
4. Estado Analítico de Ingresos y Estado Analítico del Ejercicio del Presupuesto de Egresos

CUARTO.- Que de la información con que contamos se infiere que se tuvieron ingresos por el orden de \$9,514,368.87 (Nueve millones quinientos catorce mil trescientos sesenta y ocho pesos 87/100 M.N) y se ejerció la cantidad de \$7,253,893.70 (Siete millones doscientos cincuenta y tres mil ochocientos noventa y tres pesos 70/100 M.N.) Teniendo un ahorro al termino del mes de \$2,260,475.17 (Dos millones doscientos sesenta mil cuatrocientos setenta y cinco pesos 17/100 M.N.).

"H. AYUNTAMIENTO COQUIMATLÁN, COLIMA"

Reforma S/N v Jesús Alcaraz. Coquimatlán, Col., Tel: 32 3 03 33 v 32 307 48. C.Postal 28400.

[Handwritten signatures and initials on the right margin]

EC

MAC



COQUIMATLÁN

H. AYUNTAMIENTO 2018-2021

Con base en los antecedentes y con la revisión de los reportes contables del gasto, así como con los considerandos referidos se estima viable dictaminar procedente, la propuesta de Acuerdo siguiente:

ACUERDO:

PRIMERO: Con fundamento en el artículo 45, fracción IV, inciso b) de la Ley del Municipio Libre del Estado de Colima y los artículos 8 en su fracción VII de la Ley de Presupuesto, Contabilidad y Gasto Público Municipal, así como los artículos 7 y 8 de Ley de Fiscalización Superior del Estado es de autorizarse y SE AUTORIZA LA CUENTA PUBLICA MENSUAL CORRESPONDIENTE AL MES AGOSTO DEL 2020.

SEGUNDO: En términos del artículo 8 de Ley de Fiscalización Superior del Estado la presente aprobación interna del dictamen de revisión a la cuenta pública Mensual, no impide al Órgano Superior la determinación y fincamiento, en su caso, de las responsabilidades a los servidores públicos que hayan incurrido en ellas.

TERCERO: NOTIFIQUESE AL CONGRESO DEL ESTADO PARA LOS EFECTOS CORRESPONDIENTES.



COQUIMATLÁN

H. AYUNTAMIENTO 2018-2021

Dado en el recinto oficial, el día 04 de Septiembre año 2020 dos mil veinte.

Atentamente
Sufragio Efectivo. No Reelección
Por la Comisión de Hacienda Municipal



LICDA. LEONOR ALCARAZ MANZO
Presidente



T.A. HORMISDAS ESCAMILLA ALCARAZ
Secretario



MTRA. ELMA LUXIOLA JIMENEZ ZAMORA
Secretario



LIC. DANIEL FLORES ORTEGA
Secretario



C. ENF. MA. TERESA GUERRERO PADILLA
Secretario



MUNICIPIO DE COQUIMATLAN, COL.
Sistema Integral de Contabilidad Gubernamental
ESTADO DE SITUACION FINANCIERA
AL 31 DE AGOSTO DE 2020

Descripción de la Cuenta	Importe
ACTIVO	
ACTIVO CIRCULANTE	
<i>EFFECTIVO Y EQUIVALENTES</i>	
BANCOS/TESORERIA	28,708,786.76
DEPOSITOS DE FONDOS DE TERCEROS EN GARANTÍA Y/O ADMINISTRACIÓN	11,990.50
<i>DERECHOS A RECIBIR EFECTIVO O EQUIVALENTES</i>	
CUENTAS POR COBRAR A CORTO PLAZO	1,255,933.61
DEUDORES DIVERSOS POR COBRAR A CORTO PLAZO	839,445.57
INGRESOS POR RECUPERAR A CORTO PLAZO	1,000,000.00
DEUDORES POR ANTICIPOS DE TESORERIA A CORTO PLAZO	33,413.03
PRESTAMOS OTORGADOS A CORTO PLAZO	16,999,618.82
<i>DERECHOS A RECIBIR BIENES O SERVICIOS</i>	
ANTICIPO A PROVEEDORES POR ADQUISICIÓN DE BIENES Y PRESTACIÓN DE SERVICIOS A CORTO PLAZO	1,598,685.76
ANTICIPO A CONTRATISTAS POR OBRAS PÚBLICAS A CORTO PLAZO	541,702.13
TOTAL ACTIVOS CIRCULANTES	50,989,576.18
ACTIVO NO CIRCULANTE	
<i>BIENES INMUEBLES, INFRAESTRUCTURA Y CONSTRUCCIONES EN PROCESO</i>	
VIVIENDAS	6,474,064.26
EDIFICIOS NO HABITACIONALES	4,386,372.60
CONSTRUCCIONES EN PROCESO EN BIENES DE DOMINIO PÚBLICO	109,141,055.60
CONSTRUCCIONES EN PROCESO EN BIENES PROPIOS	14,190,162.21
<i>BIENES MUEBLES</i>	
MOBILIARIO Y EQUIPO DE ADMINISTRACIÓN	12,384,245.44
MOBILIARIO Y EQUIPO EDUCACIONAL Y RECREATIVO	963,788.00
EQUIPO DE DEFENSA Y SEGURIDAD	1,155,015.46
<i>ACTIVOS DIFERIDOS</i>	
ESTUDIOS, FORMULACIÓN Y EVALUACIÓN DE PROYECTOS	699,254.88
TOTAL ACTIVOS NO CIRCULANTES	149,393,958.45
TOTAL DEL ACTIVO	200,383,534.63
PASIVO	
PASIVO CIRCULANTE	
<i>CUENTAS POR PAGAR A CORTO PLAZO</i>	
SERVICIOS PERSONALES POR PAGAR A CORTO PLAZO	7,636,251.07
PROVEEDORES POR PAGAR A CORTO PLAZO	462,914.81
CONTRATISTAS POR OBRAS PÚBLICAS POR PAGAR A CORTO PLAZO	286,046.21
TRANSFERENCIAS OTORGADAS POR PAGAR A CORTO PLAZO	-312,008.09
RETENCIONES Y CONTRIBUCIONES POR PAGAR A CORTO PLAZO	23,237,972.41
DEVOLUCIONES DE LA LEY DE INGRESO POR PAGAR A CORTO PLAZO	-1,038.86
OTRAS CUENTAS POR PAGAR A CORTO PLAZO	8,052,097.43
<i>DOCUMENTOS POR PAGAR A CORTO PLAZO</i>	
OTROS DOCUMENTOS POR PAGAR A CORTO PLAZO	74,274.31
<i>PORCIÓN A CORTO PLAZO DE LA DEUDA PÚBLICA A LARGO PLAZO</i>	
PORCIÓN A CORTO PLAZO DE LA DEUDA PÚBLICA INTERNA	9,715,531.12
<i>FONDOS Y BIENES DE TERCEROS EN GARANTÍA Y/O ADMINISTRACIÓN A CORTO PLAZO</i>	
FONDOS EN GARANTÍA A CORTO PLAZO	67,319.34
<i>OTROS PASIVOS A CORTO PLAZO</i>	
INGRESOS POR CLASIFICAR	97,085.12



MUNICIPIO DE COQUIMATLAN, COL.
Sistema Integral de Contabilidad Gubernamental
ESTADO DE SITUACION FINANCIERA
AL 31 DE AGOSTO DE 2020

Descripción de la Cuenta	Importe
TOTAL PASIVOS CIRCULANTES	49,316,444.87
PASIVO NO CIRCULANTE	
<i>DEUDA PÚBLICA A LARGO PLAZO</i>	
PRÉSTAMOS DE LA DEUDA INTERNA POR PAGAR A LARGO PLAZO	7,737,097.67
TOTAL PASIVOS NO CIRCULANTES	7,737,097.67
TOTAL DEL PASIVO	57,053,542.54
HACIENDA PUBLICA/ PATRIMONIO	
HACIENDA PUBLICA/ PATRIMONIO GENERADO	
<i>RESULTADO DEL EJERCICIO (AHORRO/DESAHORRO)</i>	24,310,757.26
<i>RESULTADOS DE EJERCICIOS ANTERIORES</i>	106,744,730.32
<i>RESERVAS</i>	12,274,504.51
TOTAL HACIENDA PUBLICA/ PATRIMONIO GENERADO	143,329,992.09
TOTAL HACIENDA PUBLICA/ PATRIMONIO	143,329,992.09
TOTAL DEL PASIVO Y HACIENDA PUBLICA/ PATRIMONIO	200,383,534.63

[Handwritten signatures and initials in blue ink, including 'MHC' and 'E.C.']



MUNICIPIO DE COQUIMATLAN, COL.
Sistema Integral de Contabilidad Gubernamental
ESTADO DE ACTIVIDADES
DEL 1 DE AGOSTO AL 31 DE AGOSTO DE 2020

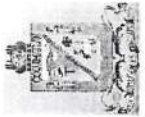
Descripción de la Cuenta	Importe
INGRESOS	
INGRESOS DE GESTIÓN	
<i>IMPUESTOS</i>	
IMPUESTO SOBRE LOS INGRESOS	0.00
IMPUESTOS SOBRE EL PATRIMONIO	85,723.94
IMPUESTO SOBRE LA PRODUCCIÓN, EL CONSUMO Y LAS TRANSACCIONES	38,718.22
ACCESORIOS	19,076.79
<i>DERECHOS</i>	
DERECHOS POR EL USO, GOCE, APROVECHAMIENTO O EXPLOTACIÓN DE BIENES DE DOMINIO PÚBLICO	8,067.82
DERECHOS POR PRESTACIÓN DE SERVICIOS	78,390.30
OTROS DERECHOS	89,951.80
<i>PRODUCTOS DE TIPO CORRIENTE</i>	
PRODUCTOS DERIVADOS DEL USO Y APROVECHAMIENTO DE BIENES NO SUJETOS A RÉGIMEN DE DOMINIO PÚBLICO	260.64
OTROS PRODUCTOS QUE GENERAN INGRESOS CORRIENTES	16,528.03
<i>APROVECHAMIENTOS DE TIPO CORRIENTE</i>	
MULTAS	36,949.20
INDEMNIZACIONES	4,908.47
OTROS APROVECHAMIENTOS	0.00
TOTAL INGRESOS DE GESTIÓN	378,575.21
PARTICIPACIONES, APORTACIONES, TRANSFERENCIAS, ASIGNACIONES, SUBSIDIOS Y OTRAS AYUDAS	
<i>PARTICIPACIONES Y APORTACIONES</i>	
PARTICIPACIONES	5,435,329.66
APORTACIONES	2,700,464.00
CONVENIOS	1,000,000.00
TOTAL PARTICIPACIONES, APORTACIONES, TRANSFERENCIAS, ASIGNACIONES, SUBSIDIOS Y OTRAS AYUDAS	9,135,793.66
TOTAL INGRESOS	9,514,368.87
GASTOS Y OTRAS PÉRDIDAS	
GASTOS DE FUNCIONAMIENTO	
<i>SERVICIOS PERSONALES</i>	
REMUNERACIONES AL PERSONAL DE CARÁCTER PERMANENTE	2,233,839.54
REMUNERACIONES ADICIONALES Y ESPECIALES	246,288.40
SEGURIDAD SOCIAL	298,309.95
OTRAS PRESTACIONES SOCIALES Y ECONÓMICAS	2,261,968.90
PAGO DE ESTÍMULOS A SERVIDORES PÚBLICOS	155,362.56
<i>MATERIALES Y SUMINISTROS</i>	
MATERIALES DE ADMINISTRACIÓN, EMISIÓN DE DOCUMENTOS Y ARTÍCULOS OFICIALES	25,272.72
MATERIALES Y ARTÍCULOS DE CONSTRUCCIÓN Y DE REPARACIÓN	16,717.03
PRODUCTOS QUÍMICOS, FARMACÉUTICOS Y DE LABORATORIO	2,170.00
COMBUSTIBLES, LUBRICANTES Y ADITIVOS	251,061.83
VESTUARIO, BLANCOS, PRENDAS DE PROTECCIÓN Y ARTÍCULOS DEPORTIVOS	17,415.11
MATERIALES Y SUMINISTROS PARA SEGURIDAD	900.00
HERRAMIENTAS, REFACCIONES Y ACCESORIOS MENORES	1,917.23
<i>SERVICIOS GENERALES</i>	
SERVICIOS BÁSICOS	452,223.00

E.C.



MUNICIPIO DE COQUIMATLAN, COL.
Sistema Integral de Contabilidad Gubernamental
ESTADO DE ACTIVIDADES
DEL 1 DE AGOSTO AL 31 DE AGOSTO DE 2020


Descripción de la Cuenta	Importe
SERVICIOS DE ARRENDAMIENTO	9,055.00
SERVICIOS PROFESIONALES, CIENTÍFICOS Y TÉCNICOS Y OTROS SERVICIOS	3,095.42
SERVICIOS FINANCIEROS, BANCARIOS Y COMERCIALES	2,055.68
SERVICIOS DE INSTALACION, REPARACION, MANTENIMIENTO Y CONSERVACION	129,168.74
SERVICIOS DE COMUNICACION SOCIAL Y PUBLICIDAD	0.00
SERVICIOS DE TRASLADO Y VIATICOS	0.00
SERVICIOS OFICIALES	23,743.60
OTROS SERVICIOS GENERALES	10,401.07
TOTAL GASTOS DE FUNCIONAMIENTO	6,140,965.78
TRANSFERENCIAS, ASIGNACIONES, SUBSIDIOS Y OTRAS AYUDAS	
<i>TRANSFERENCIAS AL RESTO DEL SECTOR PUBLICO</i>	
TRANSFERENCIAS A ENTIDADES FEDERATIVAS Y MUNICIPIOS	500,000.00
<i>AYUDAS SOCIALES</i>	
AYUDAS SOCIALES A PERSONAS	29,874.00
<i>PENSIONES Y JUBILACIONES</i>	
JUBILACIONES	542,715.73
TOTAL TRANSFERENCIAS, ASIGNACIONES, SUBSIDIOS Y OTRAS AYUDAS	1,072,589.73
INTERESES, COMISIONES Y OTROS GASTOS DE LA DEUDA PÚBLICA	
<i>INTERESES DE LA DEUDA PUBLICA</i>	
INTERESES DE LA DEUDA PÚBLICA INTERNA	40,338.19
TOTAL INTERESES, COMISIONES Y OTROS GASTOS DE LA DEUDA PÚBLICA	40,338.19
TOTAL GASTOS Y OTRAS PÉRDIDAS	7,253,893.70
RESULTADO DEL EJERCICIO (AHORRO/DESAHORRO)	2,260,475.17



MUNICIPIO DE COQUIMATLAN, COL.
Sistema Integral de Contabilidad Gubernamental
BALANZA DE COMPROBACION
DEL 1 DE AGOSTO AL 31 DE AGOSTO DE 2020

Descripción	Saldo Anterior		Movimientos		Saldo Actual	
	Debe	Haber	Debe	Haber	Debe	Haber
ACTIVO						
ACTIVO CIRCULANTE						
EFFECTIVO Y EQUIVALENTES						
BANCOS/TESORERIA	48,900,897.22	0.00	13,030,414.76	10,941,735.80	50,989,576.18	0.00
DEPOSITOS DE FONDOS DE TERCEROS EN GARANTÍA Y/O ADMINISTRACIÓN	26,883,819.52	0.00	11,423,805.99	9,586,848.25	28,720,777.26	0.00
	26,871,829.02	0.00	11,423,805.99	9,586,848.25	28,708,786.76	0.00
	11,990.50	0.00	0.00	0.00	11,990.50	0.00
DERECHOS A RECIBIR EFFECTIVO O EQUIVALENTES						
CUENTAS POR COBRAR A CORTO PLAZO	19,876,689.81	0.00	368,966.94	1,172,457.72	20,128,411.03	0.00
DEUDORES DIVERSOS POR COBRAR A CORTO PLAZO	1,264,975.17	0.00	12,000.00	21,041.56	1,255,933.61	0.00
INGRESOS POR RECUPERAR A CORTO PLAZO	839,445.57	0.00	0.00	0.00	839,445.57	0.00
DEUDORES POR ANTICIPOS DE TESORERIA A CORTO PLAZO	1,000,000.00	0.00	0.00	0.00	1,000,000.00	0.00
	33,413.03	0.00	20,088.94	20,088.94	33,413.03	0.00
PRETAMOS OTORGADOS A CORTO PLAZO	16,738,856.04	0.00	336,878.00	76,115.22	16,999,618.82	0.00
DERECHOS A RECIBIR BIENES O SERVICIOS						
ANTICIPO A PROVEEDORES POR ADQUISICIÓN DE BIENES Y PRESTACIÓN DE SERVICIOS A CORTO PLAZO	2,140,387.89	0.00	1,237,641.83	1,237,641.83	2,140,387.89	0.00
	1,598,685.76	0.00	0.00	0.00	1,598,685.76	0.00
ANTICIPO A CONTRATISTAS POR OBRAS PÚBLICAS A CORTO PLAZO	541,702.13	0.00	1,237,641.83	1,237,641.83	541,702.13	0.00
ACTIVO NO CIRCULANTE						
BIENES INMUEBLES, INFRAESTRUCTURA Y CONSTRUCCIONES EN PROCESO						
VIVIENDAS	148,156,316.62	0.00	2,475,283.66	1,237,641.83	149,393,958.45	0.00
EDIFICIOS NO HABITACIONALES	132,954,012.84	0.00	2,475,283.66	1,237,641.83	134,191,654.67	0.00
CONSTRUCCIONES EN PROCESO EN BIENES DE DOMINIO PÚBLICO	6,474,064.26	0.00	0.00	0.00	6,474,064.26	0.00
	4,386,372.60	0.00	0.00	0.00	4,386,372.60	0.00
CONSTRUCCIONES EN PROCESO EN BIENES DE DOMINIO PÚBLICO	107,903,413.77	0.00	2,475,283.66	1,237,641.83	109,141,055.60	0.00
CONSTRUCCIONES EN PROCESO EN BIENES PROPIOS	14,190,162.21	0.00	0.00	0.00	14,190,162.21	0.00
BIENES MUEBLES						
MOBILIARIO Y EQUIPO DE ADMINISTRACIÓN	14,503,048.90	0.00	0.00	0.00	14,503,048.90	0.00
MOBILIARIO Y EQUIPO EDUCACIONAL Y RECREATIVO	12,384,245.44	0.00	0.00	0.00	12,384,245.44	0.00
EQUIPO DE DEFENSA Y SEGURIDAD	963,788.00	0.00	0.00	0.00	963,788.00	0.00
ACTIVOS DIFERIDOS						
ESTUDIOS, FORMULACIÓN Y EVALUACIÓN DE PROYECTOS	1,155,015.46	0.00	0.00	0.00	1,155,015.46	0.00
	699,254.88	0.00	0.00	0.00	699,254.88	0.00
	699,254.88	0.00	0.00	0.00	699,254.88	0.00
PASIVO						
PASIVO CIRCULANTE						
CUENTAS POR PAGAR A CORTO PLAZO						
SERVICIOS PERSONALES POR PAGAR A CORTO PLAZO	48,250,599.25	0.00	9,180,011.68	10,245,857.30	49,316,444.87	0.00
	37,825,314.43	0.00	8,708,936.75	10,245,857.30	39,362,234.98	0.00
	6,090,932.81	0.00	3,667,306.53	5,212,624.79	7,636,251.07	0.00


(Handwritten signatures and initials)



MUNICIPIO DE COQUIMATLAN, COL.
Sistema Integral de Contabilidad Gubernamental
BALANZA DE COMPROBACION
DEL 1 DE AGOSTO AL 31 DE AGOSTO DE 2020

Descripción	Saldo Anterior		Movimientos		Saldo Actual	
	Debe	Haber	Debe	Haber	Debe	Haber
PROVEEDORES POR PAGAR A CORTO PLAZO	0.00	184,180.55	1,548,137.27	1,826,871.53	0.00	462,914.81
CONTRATISTAS POR OBRAS PÚBLICAS POR PAGAR A CORTO PLAZO	0.00	273,473.89	1,243,775.01	1,256,347.33	0.00	286,046.21
TRANSFERENCIAS OTORGADAS POR PAGAR A CORTO PLAZO	169,131.95	0.00	653,176.14	510,300.00	312,008.09	0.00
RETENCIONES Y CONTRIBUCIONES POR PAGAR A CORTO PLAZO	0.00	23,210,212.54	1,386,286.73	1,414,046.60	0.00	23,237,972.41
DEVOLUCIONES DE LA LEY DE INGRESO POR PAGAR A CORTO PLAZO	1,038.86	0.00	0.00	0.00	1,038.86	0.00
OTRAS CUENTAS POR PAGAR A CORTO PLAZO	0.00	8,236,685.45	210,255.07	25,667.05	0.00	8,052,097.43
DOCUMENTOS POR PAGAR A CORTO PLAZO	0.00	74,274.31	0.00	0.00	0.00	74,274.31
OTROS DOCUMENTOS POR PAGAR A CORTO PLAZO	0.00	74,274.31	0.00	0.00	0.00	74,274.31
PORCIÓN A CORTO PLAZO DE LA DEUDA PÚBLICA A LARGO PLAZO	0.00	10,186,606.05	471,074.93	0.00	0.00	9,715,531.12
PORCIÓN A CORTO PLAZO DE LA DEUDA PÚBLICA INTERNA	0.00	10,186,606.05	471,074.93	0.00	0.00	9,715,531.12
FONDOS Y BIENES DE TERCEROS EN GARANTÍA Y/O ADMINISTRACIÓN A CORTO PLAZO	0.00	67,319.34	0.00	0.00	0.00	67,319.34
FONDOS EN GARANTÍA A CORTO PLAZO	0.00	67,319.34	0.00	0.00	0.00	67,319.34
OTROS PASIVOS A CORTO PLAZO	0.00	97,085.12	0.00	0.00	0.00	97,085.12
INGRESOS POR CLASIFICAR	0.00	97,085.12	0.00	0.00	0.00	97,085.12
PASIVO NO CIRCULANTE	0.00	7,737,097.67	0.00	0.00	0.00	7,737,097.67
DEUDA PÚBLICA A LARGO PLAZO	0.00	7,737,097.67	0.00	0.00	0.00	7,737,097.67
PRÉSTAMOS DE LA DEUDA INTERNA POR PAGAR A LARGO PLAZO	0.00	7,737,097.67	0.00	0.00	0.00	7,737,097.67
HACIENDA PÚBLICA/ PATRIMONIO						
HACIENDA PÚBLICA/ PATRIMONIO-GENERADO	0.00	119,019,234.83	0.00	0.00	0.00	119,019,234.83
RESULTADOS DE EJERCICIOS ANTERIORES	0.00	106,744,730.32	0.00	0.00	0.00	106,744,730.32
RESULTADO EJERCICIO 2006	9,908,965.82	0.00	0.00	0.00	9,908,965.82	0.00
RESULTADO EJERCICIO 2008	0.00	3,277,483.98	0.00	0.00	0.00	3,277,483.98
RESULTADO EJERCICIO 2009	1,903,753.14	0.00	0.00	0.00	1,903,753.14	0.00
RESULTADO EJERCICIO 2010	0.00	1,516,535.05	0.00	0.00	0.00	1,516,535.05
RESULTADO EJERCICIO 2011	0.00	627,569.94	0.00	0.00	0.00	627,569.94
SUP O DEF 1990	489,733.84	0.00	0.00	0.00	489,733.84	0.00
SUP O DEF 1991	86,476.40	0.00	0.00	0.00	86,476.40	0.00
SUP O DEF 1992	238,128.61	0.00	0.00	0.00	238,128.61	0.00
SUP O DEF 1993	419,074.88	0.00	0.00	0.00	419,074.88	0.00
SUP O DEF 1994	396,403.36	0.00	0.00	0.00	396,403.36	0.00


(Handwritten signatures and initials)



MUNICIPIO DE COQUIMATLAN, COL.
Sistema Integral de Contabilidad Gubernamental
BALANZA DE COMPROBACION
DEL 1 DE AGOSTO AL 31 DE AGOSTO DE 2020

Descripción	Saldo Anterior		Movimientos		Saldo Actual	
	Debe	Haber	Debe	Haber	Debe	Haber
SUP O DEF 1995	105,595.46	0.00	0.00	0.00	105,595.46	0.00
SUP O DEF 1996	360,950.40	0.00	0.00	0.00	360,950.40	0.00
SUP O DEF 1997	0.00	2,428,046.29	0.00	0.00	0.00	2,428,046.29
SUP O DE F1998	0.00	1,077,382.20	0.00	0.00	0.00	1,077,382.20
SUP O DEF 1999	0.00	1,574,368.51	0.00	0.00	0.00	1,574,368.51
SUP O DEF 2000	0.00	684,511.01	0.00	0.00	0.00	684,511.01
SUP O DEF 2001	5,830,439.30	0.00	0.00	0.00	5,830,439.30	0.00
SUP O DEF 2002	0.00	1,910,777.48	0.00	0.00	0.00	1,910,777.48
RESULTADO EJERCICIO 2003	962,044.80	0.00	0.00	0.00	962,044.80	0.00
RESULTADO EJERCICIO 2004	0.00	3,342,415.89	0.00	0.00	0.00	3,342,415.89
RESULTADO EJER ANTERIORES	1,173,042.82	0.00	0.00	0.00	1,173,042.82	0.00
RESULTADO EJERCICIO 2005	1,256,399.24	0.00	0.00	0.00	1,256,399.24	0.00
RESULTADO EJERCICIO 2007	4,731,841.54	0.00	0.00	0.00	4,731,841.54	0.00
RESULTADO EJERCICIO 2012	1,535,367.95	0.00	0.00	0.00	1,535,367.95	0.00
RESULTADO EJERCICIO 2013	0.00	6,922,022.42	0.00	0.00	0.00	6,922,022.42
RESULTADO EJERCICIO 2014	0.00	12,415,423.13	0.00	0.00	0.00	12,415,423.13
RESULTADO EJERCICIO 2015	0.00	9,516,809.56	0.00	0.00	0.00	9,516,809.56
RESULTADO EJERCICIO 2016	0.00	17,039,697.24	0.00	0.00	0.00	17,039,697.24
RESULTADO EJERCICIO 2017	0.00	21,323,511.38	0.00	0.00	0.00	21,323,511.38
RESULTADO EJERCICIO 2018	0.00	23,829,309.82	0.00	0.00	0.00	23,829,309.82
RESULTADO EJERCICIO 2019	0.00	28,657,083.98	0.00	0.00	0.00	28,657,083.98
RESERVAS	0.00	12,274,504.51	0.00	0.00	0.00	12,274,504.51
RESERVAS DE PATRIMONIO	0.00	12,274,504.51	0.00	0.00	0.00	12,274,504.51
INGRESOS						
INGRESOS DE GESTIÓN	0.00	10,252,773.17	3,214.72	381,789.93	0.00	10,631,348.38
IMPUESTOS	0.00	4,795,077.42	0.00	143,518.95	0.00	4,938,596.37
IMPUESTO SOBRE LOS INGRESOS	0.00	92,696.43	0.00	0.00	0.00	92,696.43
IMPUESTOS SOBRE EL PATRIMONIO	0.00	4,059,107.46	0.00	85,723.94	0.00	4,144,831.40
IMPUESTO SOBRE LA PRODUCCIÓN, EL CONSUMO Y LAS TRANSACCIONES	0.00	474,837.74	0.00	38,718.22	0.00	513,555.96
ACCESORIOS	0.00	168,435.79	0.00	19,076.79	0.00	187,512.58
DERECHOS	0.00	3,141,139.24	0.00	176,409.92	0.00	3,317,549.16
DERECHOS POR EL USO, GOCE, APROVECHAMIENTO O EXPLOTACIÓN DE BIENES DE DOMINIO PÚBLICO	0.00	130,415.79	0.00	8,067.82	0.00	138,483.61
DERECHOS POR PRESTACIÓN DE SERVICIOS	0.00	1,680,050.19	0.00	78,390.30	0.00	1,758,440.49
OTROS DERECHOS	0.00	1,330,673.26	0.00	89,951.80	0.00	1,420,625.06
PRODUCTOS DE TIPO CORRIENTE	0.00	150,979.38	3,214.72	20,003.39	0.00	167,768.05

[Handwritten signatures and initials in blue ink are present over the table and at the bottom of the page.]



MUNICIPIO DE COQUIMATLAN, COL.
Sistema Integral de Contabilidad Gubernamental
BALANZA DE COMPROBACION
DEL 1 DE AGOSTO AL 31 DE AGOSTO DE 2020

Descripción	Saldo Anterior		Movimientos		Saldo Actual	
	Debe	Haber	Debe	Haber	Debe	Haber
PRODUCTOS DERIVADOS DEL USO Y APROVECHAMIENTO DE BIENES NO SUJETOS A RÉGIMEN DE DOMINIO PÚBLICO	0.00	432.01	0.00	260.64	0.00	692.65
OTROS PRODUCTOS QUE GENERAN INGRESOS CORRIENTES	0.00	150,547.37	3,214.72	19,742.75	0.00	167,075.40
APROVECHAMIENTOS DE TIPO CORRIENTE	0.00	2,165,577.13	0.00	41,857.67	0.00	2,207,434.80
MULTAS	0.00	233,669.12	0.00	36,949.20	0.00	270,618.32
INDEMNIZACIONES	0.00	49,242.01	0.00	4,908.47	0.00	54,150.48
OTROS APROVECHAMIENTOS	0.00	1,882,666.00	0.00	0.00	0.00	1,882,666.00
PARTICIPACIONES, APORTACIONES, TRANSFERENCIAS, ASIGNACIONES, SUBSIDIOS Y OTRAS AYUDAS	0.00	55,394,210.52	0.00	9,135,793.66	0.00	64,530,004.18
PARTICIPACIONES Y APORTACIONES	0.00	55,394,210.52	0.00	9,135,793.66	0.00	64,530,004.18
PARTICIPACIONES	0.00	37,949,132.52	0.00	5,435,329.66	0.00	43,384,462.18
APORTACIONES	0.00	17,445,078.00	0.00	2,700,464.00	0.00	20,145,542.00
CONVENIOS	0.00	0.00	0.00	1,000,000.00	0.00	1,000,000.00
GASTOS Y OTRAS PÉRDIDAS	35,048,111.73	0.00	6,160,462.87	19,497.09	41,189,077.51	0.00
GASTOS DE FUNCIONAMIENTO	28,049,457.57	0.00	5,195,769.35	0.00	33,245,226.92	0.00
SERVICIOS PERSONALES	15,703,752.68	0.00	2,233,839.54	0.00	17,937,592.22	0.00
REMUNERACIONES AL PERSONAL DE CARÁCTER PERMANENTE	1,908,328.88	0.00	246,288.40	0.00	2,154,617.28	0.00
REMUNERACIONES ADICIONALES Y ESPECIALES	1,707,780.02	0.00	298,309.95	0.00	2,006,089.97	0.00
SEGURIDAD SOCIAL	7,642,107.58	0.00	2,261,968.90	0.00	9,904,076.48	0.00
OTRAS PRESTACIONES SOCIALES Y ECONOMICAS	1,087,488.41	0.00	155,362.56	0.00	1,242,850.97	0.00
PAGO DE ESTIMULOS A SERVIDORES PÚBLICOS	2,359,581.00	0.00	315,453.92	0.00	2,675,034.92	0.00
MATERIALES Y SUMINISTROS	273,162.76	0.00	25,272.72	0.00	298,435.48	0.00
MATERIALES DE ADMINISTRACION, EMISION DE DOCUMENTOS Y ARTICULOS OFICIALES	45,208.06	0.00	16,717.03	0.00	61,925.09	0.00
MATERIALES Y ARTICULOS DE CONSTRUCCION Y DE REPARACION	11,577.77	0.00	2,170.00	0.00	13,747.77	0.00
PRODUCTOS QUIMICOS, FARMACEUTICOS Y DE LABORATORIO	1,809,197.81	0.00	251,061.83	0.00	2,060,259.64	0.00
COMBUSTIBLES, LUBRICANTES Y ADITIVOS	203,197.65	0.00	17,415.11	0.00	220,612.76	0.00
VESTUARIO, BLANCOS, PRENDAS DE PROTECCION Y ARTICULOS DEPORTIVOS	4,328.00	0.00	900.00	0.00	5,228.00	0.00
MATERIALES Y SUMINISTROS PARA SEGURIDAD	12,908.95	0.00	1,917.23	0.00	14,826.18	0.00
HERRAMIENTAS, REFACCIONES Y ACCESORIOS MENORES	4,639,073.16	0.00	649,239.60	19,497.09	5,268,815.67	0.00
SERVICIOS GENERALES	0.00	0.00	0.00	0.00	0.00	0.00

(Handwritten signatures and initials)



MUNICIPIO DE COQUIMATLAN, COL.
Sistema Integral de Contabilidad Gubernamental

BALANZA DE COMPROBACION

DEL 1 DE AGOSTO AL 31 DE AGOSTO DE 2020

Descripción	Saldo Anterior		Movimientos		Saldo Actual	
	Debe	Haber	Debe	Haber	Debe	Haber
SERVICIOS BÁSICOS	2,585,629.00	0.00	452,223.00	0.00	3,037,852.00	0.00
SERVICIOS DE ARRENDAMIENTO	100,507.24	0.00	9,055.00	0.00	109,562.24	0.00
SERVICIOS PROFESIONALES, CIENTÍFICOS Y TÉCNICOS Y OTROS SERVICIOS	21,443.81	0.00	3,095.42	0.00	24,539.23	0.00
SERVICIOS FINANCIEROS, BANCARIOS Y COMERCIALES	27,638.02	0.00	2,055.68	0.00	29,693.70	0.00
SERVICIOS DE INSTALACION, REPARACION, MANTENIMIENTO Y CONSERVACION	912,187.19	0.00	137,500.74	8,332.00	1,041,355.93	0.00
SERVICIOS DE COMUNICACION SOCIAL Y PUBLICIDAD	44,826.20	0.00	0.00	0.00	44,826.20	0.00
SERVICIOS DE TRASLADO Y VIATICOS	20,042.00	0.00	2,900.00	2,900.00	20,042.00	0.00
SERVICIOS OFICIALES	730,272.47	0.00	24,813.60	1,070.00	754,016.07	0.00
OTROS SERVICIOS GENERALES	196,527.23	0.00	17,596.16	7,195.09	206,928.30	0.00
TRANSFERENCIAS, ASIGNACIONES, SUBSIDIOS Y OTRAS AYUDAS	8,175,163.67	0.00	1,075,589.73	3,000.00	9,247,753.40	0.00
TRANSFERENCIAS AL RESTO DEL SECTOR PUBLICO	4,166,666.00	0.00	500,000.00	0.00	4,666,666.00	0.00
TRANSFERENCIAS A ENTIDADES FEDERATIVAS Y MUNICIPIOS	4,166,666.00	0.00	500,000.00	0.00	4,666,666.00	0.00
AYUDAS SOCIALES	253,651.00	0.00	32,874.00	3,000.00	283,525.00	0.00
AYUDAS SOCIALES A PERSONAS	253,651.00	0.00	32,874.00	3,000.00	283,525.00	0.00
PENSIONES Y JUBILACIONES	3,754,846.67	0.00	542,715.73	0.00	4,297,562.40	0.00
JUBILACIONES	3,754,846.67	0.00	542,715.73	0.00	4,297,562.40	0.00
INTERESES, COMISIONES Y OTROS GASTOS DE LA DEUDA PUBLICA	373,426.20	0.00	40,338.19	0.00	413,764.39	0.00
INTERESES DE LA DEUDA PUBLICA	373,426.20	0.00	40,338.19	0.00	413,764.39	0.00
INTERESES DE LA DEUDA PÚBLICA INTERNA	373,426.20	0.00	40,338.19	0.00	413,764.39	0.00
CUENTAS DE CIERRE CONTABLE						
CUENTAS DE ORDEN CONTABLES						
CUENTAS DE ORDEN PRESUPUESTARIAS						
LEY DE INGRESOS	0.00	0.00	20,680,578.20	20,680,578.20	0.00	0.00
LEY DE INGRESOS ESTIMADA	103,128,185.33	0.00	0.00	0.00	103,128,185.33	0.00
IMPUESTOS	5,828,042.45	0.00	0.00	0.00	5,828,042.45	0.00
DERECHOS	4,720,294.01	0.00	0.00	0.00	4,720,294.01	0.00
PRODUCTOS DE TIPO CORRIENTE	228,103.86	0.00	0.00	0.00	228,103.86	0.00
APROVECHAMIENTOS DE TIPO CORRIENTE	189,067.01	0.00	0.00	0.00	189,067.01	0.00
PARTICIPACIONES Y APORTACIONES.	92,162,678.00	0.00	0.00	0.00	92,162,678.00	0.00
LEY DE INGRESOS POR EJECUTAR IMPUESTOS	0.00	40,195,003.64	9,511,979.83	1,653,403.82	32,336,477.63	0.00
	0.00	1,032,965.03	143,518.95	0.00	889,446.08	0.00

[Handwritten signature]


[Handwritten signature]

[Handwritten signature]

[Handwritten signature]

[Handwritten signature]

[Handwritten signature]



MUNICIPIO DE COQUIMATLAN, COL.
Sistema Integral de Contabilidad Gubernamental
BALANZA DE COMPROBACION
DEL 1 DE AGOSTO AL 31 DE AGOSTO DE 2020

Descripción	Saldo Anterior		Movimientos		Saldo Actual	
	Debe	Haber	Debe	Haber	Debe	Haber
DERECHOS	0.00	1,579,154.77	174,194.48	0.00	0.00	1,404,960.29
PRODUCTOS DE TIPO CORRIENTE	0.00	77,124.48	20,003.39	3,214.72	0.00	60,335.81
APROVECHAMIENTOS DE TIPO CORRIENTE	93,844.12	0.00	38,469.35	0.00	132,313.47	0.00
PARTICIPACIONES Y APORTACIONES.	0.00	37,599,603.48	9,135,793.66	1,650,189.10	0.00	30,113,998.92
MODIFICACIONES A LA LEY DE INGRESOS ESTIMADA	2,713,802.00	0.00	1,650,189.10	0.00	4,363,991.10	0.00
APROVECHAMIENTOS DE TIPO CORRIENTE	1,882,666.00	0.00	0.00	0.00	1,882,666.00	0.00
PARTICIPACIONES Y APORTACIONES.	831,136.00	0.00	1,650,189.10	0.00	2,481,325.10	0.00
LEY DE INGRESOS DEVENGADA	0.00	0.00	9,515,194.55	9,515,194.55	0.00	0.00
IMPUESTOS	0.00	0.00	143,518.95	143,518.95	0.00	0.00
DERECHOS	0.00	0.00	174,194.48	174,194.48	0.00	0.00
PRODUCTOS DE TIPO CORRIENTE	0.00	0.00	23,218.11	23,218.11	0.00	0.00
APROVECHAMIENTOS DE TIPO CORRIENTE	0.00	0.00	38,469.35	38,469.35	0.00	0.00
PARTICIPACIONES Y APORTACIONES.	0.00	0.00	9,135,793.66	9,135,793.66	0.00	0.00
LEY DE INGRESOS RECAUDADA	0.00	65,646,983.69	3,214.72	9,511,979.83	0.00	75,155,748.80
IMPUESTOS	0.00	4,795,077.42	0.00	143,518.95	0.00	4,938,596.37
DERECHOS	0.00	3,141,139.24	0.00	174,194.48	0.00	3,315,333.72
PRODUCTOS DE TIPO CORRIENTE	0.00	150,979.38	3,214.72	20,003.39	0.00	167,768.05
APROVECHAMIENTOS DE TIPO CORRIENTE	0.00	2,165,577.13	0.00	38,469.35	0.00	2,204,046.48
PARTICIPACIONES Y APORTACIONES.	0.00	55,394,210.52	0.00	9,135,793.66	0.00	64,530,004.18
PRESUPUESTO DE EGRESOS	0.00	0.00	69,772,018.17	69,772,018.17	0.00	0.00
PRESUPUESTA DE EGRESOS APROBADO	0.00	103,128,185.33	0.00	0.00	0.00	103,128,185.33
SERVICIOS PERSONALES	0.00	59,223,411.86	0.00	0.00	0.00	59,223,411.86
MATERIALES Y SUMINISTROS	0.00	5,353,542.71	0.00	0.00	0.00	5,353,542.71
SERVICIOS GENERALES	0.00	9,152,719.13	0.00	0.00	0.00	9,152,719.13
TRANSFERENCIAS, ASIGNACIONES, SUBSIDIOS Y OTRAS AYUDAS	0.00	13,790,733.50	0.00	0.00	0.00	13,790,733.50
BIENES MUEBLES, INMUEBLES E INTANGIBLES	0.00	12,774.81	0.00	0.00	0.00	12,774.81
INVERSION PUBLICA	0.00	13,790,536.00	0.00	0.00	0.00	13,790,536.00
DEUDA PUBLICA	0.00	1,804,467.32	0.00	0.00	0.00	1,804,467.32
PRESUPUESTO DE EGRESOS POR EJERCER	51,302,789.24	0.00	17,308,442.13	27,092,027.74	41,519,203.63	0.00
SERVICIOS PERSONALES	29,505,569.41	0.00	4,811,233.61	10,007,002.96	24,309,800.06	0.00
MATERIALES Y SUMINISTROS	2,199,884.46	0.00	243,097.87	589,623.34	1,853,358.99	0.00
SERVICIOS GENERALES	6,201,368.38	0.00	1,267,337.55	1,911,357.80	5,557,348.13	0.00
TRANSFERENCIAS, ASIGNACIONES, SUBSIDIOS Y OTRAS AYUDAS	6,266,392.62	0.00	382,285.96	1,439,526.40	5,209,152.18	0.00
BIENES MUEBLES, INMUEBLES E INTANGIBLES	38,164.00	0.00	68,164.00	38,164.00	68,164.00	0.00
INVERSION PUBLICA	14,581,701.00	0.00	10,465,831.26	12,941,114.90	12,106,417.36	0.00

[Handwritten signature]

[Handwritten signature]

[Handwritten signature]

[Handwritten signature]

[Handwritten signature]


[Handwritten signature]

[Handwritten signature]

[Handwritten signature]


[Handwritten signature]

[Handwritten signature]



MUNICIPIO DE COQUIMATLAN, COL.
 Sistema Integral de Contabilidad Gubernamental
BALANZA DE COMPROBACION
DEL 1 DE AGOSTO AL 31 DE AGOSTO DE 2020

Descripción	Saldo Anterior		Movimientos		Saldo Actual	
	Debe	Haber	Debe	Haber	Debe	Haber
DEUDA PUBLICA	0.00	7,490,290.63	70,491.88	165,238.34	0.00	7,585,037.09
MODIFICACIONES AL PRESUPUESTO DE EGRESOS APROBADO	0.00	1,045,417.12	15,633,955.94	17,284,145.04	0.00	2,695,606.22
SERVICIOS PERSONALES	1,668,384.88	0.00	4,811,233.61	4,811,233.61	1,668,384.88	0.00
MATERIALES Y SUMINISTROS	794,077.25	0.00	274,169.42	243,097.87	825,148.80	0.00
SERVICIOS GENERALES	0.00	1,687,722.41	1,262,118.20	1,247,840.46	0.00	1,673,444.67
TRANSFERENCIAS, ASIGNACIONES, SUBSIDIOS Y OTRAS AYUDAS	0.00	650,822.79	362,136.67	377,485.96	0.00	666,172.08
BIENES MUEBLES, INMUEBLES E INTANGIBLES	0.00	454,143.19	38,164.00	68,164.00	0.00	484,143.19
INVERSION PUBLICA	0.00	791,165.00	8,815,642.16	10,465,831.26	0.00	2,441,354.10
DEUDA PUBLICA	75,974.14	0.00	70,491.88	70,491.88	75,974.14	0.00
PRESUPUESTO DE EGRESOS COMPROMETIDO	0.00	0.00	11,480,568.89	8,592,737.98	2,887,830.91	0.00
SERVICIOS PERSONALES	0.00	0.00	5,195,769.35	5,195,769.35	0.00	0.00
MATERIALES Y SUMINISTROS	0.00	0.00	315,453.92	315,453.92	0.00	0.00
SERVICIOS GENERALES	0.00	0.00	668,736.69	668,736.69	0.00	0.00
TRANSFERENCIAS, ASIGNACIONES, SUBSIDIOS Y OTRAS AYUDAS	0.00	0.00	1,080,389.73	1,080,389.73	0.00	0.00
INVERSION PUBLICA	0.00	0.00	4,125,472.74	1,237,641.83	2,887,830.91	0.00
DEUDA PUBLICA	0.00	0.00	94,746.46	94,746.46	0.00	0.00
PRESUPUESTO DE EGRESOS DEVENGADO	1,329,220.86	0.00	8,581,667.98	8,482,396.88	1,428,491.96	0.00
SERVICIOS PERSONALES	0.00	0.00	5,195,769.35	5,195,769.35	0.00	0.00
MATERIALES Y SUMINISTROS	56,959.68	0.00	315,453.92	233,003.27	139,410.33	0.00
SERVICIOS GENERALES	22,955.55	0.00	662,466.69	645,646.24	39,776.00	0.00
TRANSFERENCIAS, ASIGNACIONES, SUBSIDIOS Y OTRAS AYUDAS	0.00	0.00	1,075,589.73	1,075,589.73	0.00	0.00
INVERSION PUBLICA	0.00	0.00	1,237,641.83	1,237,641.83	0.00	0.00
DEUDA PUBLICA	1,249,305.63	0.00	94,746.46	94,746.46	1,249,305.63	0.00
PRESUPUESTO DE EGRESOS EJERCIDO	6,891,954.22	0.00	8,466,687.79	8,313,922.53	7,044,719.48	0.00
SERVICIOS PERSONALES	266,611.93	0.00	5,195,769.35	5,095,791.52	366,589.76	0.00
MATERIALES Y SUMINISTROS	104,967.34	0.00	235,853.27	157,502.99	183,317.62	0.00
SERVICIOS GENERALES	139,406.86	0.00	630,087.15	660,650.00	108,844.01	0.00
TRANSFERENCIAS, ASIGNACIONES, SUBSIDIOS Y OTRAS AYUDAS	15,000.00	0.00	1,072,589.73	1,067,589.73	20,000.00	0.00
INVERSION PUBLICA	0.00	0.00	1,237,641.83	1,237,641.83	0.00	0.00
DEUDA PUBLICA	6,365,968.09	0.00	94,746.46	94,746.46	6,365,968.09	0.00
PRESUPUESTO DE EGRESOS PAGADO	44,649,638.13	0.00	8,300,695.44	6,788.00	52,943,545.57	0.00
SERVICIOS PERSONALES	27,782,845.64	0.00	5,095,791.52	0.00	32,878,637.16	0.00
MATERIALES Y SUMINISTROS	2,197,653.98	0.00	157,502.99	2,850.00	2,352,306.97	0.00




MUNICIPIO DE COQUIMATLAN, COL.
 Sistema Integral de Contabilidad Gubernamental
BALANZA DE COMPROBACION
DEL 1 DE AGOSTO AL 31 DE AGOSTO DE 2020

Descripción	Saldo Anterior		Movimientos		Saldo Actual	
	Debe	Haber	Debe	Haber	Debe	Haber
SERVICIOS GENERALES	4,476,710.75	0.00	647,422.91	3,938.00	5,120,195.66	0.00
TRANSFERENCIAS, ASIGNACIONES, SUBSIDIOS Y OTRAS AYUDAS	8,160,163.67	0.00	1,067,589.73	0.00	9,227,753.40	0.00
BIENES MUEBLES, INMUEBLES E INTANGIBLES	428,754.00	0.00	0.00	0.00	428,754.00	0.00
INVERSION PUBLICA	0.00	0.00	1,237,641.83	0.00	1,237,641.83	0.00
DEUDA PUBLICA	1,603,510.09	0.00	94,746.46	0.00	1,698,256.55	0.00

CUENTAS DE CIERRE PRESUPUESTARIO

TOTAL: 490,360,464.61 490,360,464.61 122,417,911.98 122,417,911.98 504,548,220.80 504,548,220.80

[Handwritten signatures and initials in blue ink, including 'E.C.', 'M.G.', and several illegible signatures.]



MUNICIPIO DE COQUIMATLAN, COL.
 Sistema Integral de Contabilidad Gubernamental
ESTADO ANALITICO DE INGRESOS
DEL 1 DE AGOSTO AL 31 DE AGOSTO DE 2020

Análisis por: Clasificación por Rubro de Ingresos

Clave Presupuestaria Rubro-Tipo-Clase-Conc	Descripción	Est Ago-Ago	PrM Ago-Ago	Dev Ago-Ago	Rec Ago-Ago	PrR Ago-Ago
01 IMPUESTOS		261,582.45	261,582.45	143,518.95	143,518.95	118,063.50
01 IMPUESTOS SOBRE LOS INGRESOS		0.00	0.00	0.00	0.00	0.00
01 IMPUESTO SOBRE ESPECTÁCULOS Y OTRAS DIVERSIONES PUBLICAS		0.00	0.00	0.00	0.00	0.00
06 PRESENTACIONES ARTISTICAS		0.00	0.00	0.00	0.00	0.00
09 OTROS ESPECTÁCULOS Y DIVERSIONES		0.00	0.00	0.00	0.00	0.00
02 IMPUESTOS SOBRE EL PATRIMONIO		150,010.82	150,010.82	85,723.94	85,723.94	64,286.88
01 IMPUESTO PREDIAL		150,010.82	150,010.82	85,723.94	85,723.94	64,286.88
01 IMPUESTO PREDIAL URBANO EDIFICADO		76,734.99	76,734.99	54,833.88	54,833.88	21,901.11
02 IMPUESTO PREDIAL URBANO NO EDIFICADO		23,394.14	23,394.14	7,113.12	7,113.12	16,281.02
03 IMPUESTO PREDIAL RÚSTICO		40,834.21	40,834.21	23,629.62	23,629.62	17,204.59
04 IMPUESTO PREDIAL PARCELAS		1,711.80	1,711.80	1,798.47	1,798.47	-86.67
05 IMPUESTO PREDIAL CEMENTERIOS		10,690.21	10,690.21	4,061.24	4,061.24	6,628.97
06 DESCUENTOS Y BONIFICACIONES POR PRONTO PAGO		0.00	0.00	0.00	0.00	0.00
08 DESCUENTOS Y BONIFICACIONES DISCAPACITADOS Y TERCERA EDAD		-3,354.53	-3,354.53	-5,712.39	-5,712.39	2,357.86
09 OTROS DESCUENTOS Y BONIFICACIONES		0.00	0.00	0.00	0.00	0.00
03 IMPUESTOS SOBRE LA PRODUCCIÓN, EL CONSUMO Y LAS TRANSACCIONES		66,554.81	66,554.81	38,718.22	38,718.22	27,836.59
01 IMPUESTO SOBRE TRANSMISIONES PATRIMONIALES		66,554.81	66,554.81	38,718.22	38,718.22	27,836.59
04 ACCESORIOS DE IMPUESTOS		45,016.82	45,016.82	19,076.79	19,076.79	25,940.03
01 ACCESORIOS DE IMPUESTO PREDIAL		45,016.82	45,016.82	19,076.79	19,076.79	25,940.03
01 GASTOS DE EJECUCIÓN		3,752.51	3,752.51	173.76	173.76	3,578.75
02 MULTAS		0.00	0.00	0.00	0.00	0.00
03 RECARGOS		51,025.88	51,025.88	18,924.75	18,924.75	32,101.13
05 HONORARIOS DE NOTIFICACIÓN		77.75	77.75	0.00	0.00	77.75
06 DESCUENTOS EN RECARGOS		-9,839.32	-9,839.32	-21.72	-21.72	-9,817.60
04 DERECHOS		355,860.23	355,860.23	174,194.48	174,194.48	181,665.75
01 DERECHOS POR EL USO, GOCE, APROVECHAMIENTO O EXPLOTACIÓN DE BIENES DE DOMINIO PÚBLICO		11,918.56	11,918.56	8,067.82	8,067.82	3,850.74
01 USO DE VÍAS Y ÁREAS PÚBLICAS		11,918.56	11,918.56	8,067.82	8,067.82	3,850.74
01 ESTACIONAMIENTO AUTOMÓVILES DE SITIO		0.00	0.00	0.00	0.00	0.00
04 ESTACIONAMIENTO PÚBLICO DE PROPIEDAD MUNICIPAL		166.00	166.00	0.00	0.00	166.00
06 USO PARA PUESTOS FIJOS, SEMIFIJOS, AMBULANTES Y TIANGULIS		11,752.56	11,752.56	8,067.82	8,067.82	3,684.74
08 OTROS NO ESPECIFICADOS		0.00	0.00	0.00	0.00	0.00
02 DERECHOS POR PRESTACIÓN DE SERVICIOS		201,065.89	201,065.89	77,521.50	77,521.50	123,544.39
02 ALUMBRADO PÚBLICO		174,587.59	174,587.59	4,246.92	4,246.92	170,340.67
01 RECAUDACION CFE		174,587.59	174,587.59	0.00	0.00	174,587.59
02 RECAUDACION TESORERIA		0.00	0.00	4,246.92	4,246.92	-4,246.92




MUNICIPIO DE COQUIMATLAN, COL.
Sistema Integral de Contabilidad Gubernamental
ESTADO ANALITICO DE INGRESOS
DEL 1 DE AGOSTO AL 31 DE AGOSTO DE 2020

Análisis por: Clasificación por Rubro de Ingresos
 Clave Presupuestaria - Descripción
 Rubro-Tipo-Clase-Conc

	Est Ago-Ago	PrM Ago-Ago	Dev Ago-Ago	Rec Ago-Ago	PrR Ago-Ago
03 ASEO PÚBLICO	0.00	0.00	0.00	0.00	0.00
04 CEMENTERIOS	3,652.80	3,652.80	9,122.40	9,122.40	-5,469.60
05 RASTRO	22,825.50	22,825.50	64,152.18	64,152.18	-41,326.68
04 OTROS DERECHOS	142,875.78	142,875.78	88,605.16	88,605.16	54,270.62
01 LICENCIAS, PERMISOS, AUTORIZACIONES Y REFRENDOS	17,045.05	17,045.05	24,375.74	24,375.74	-7,330.69
01 PERMISOS DE CONSTRUCCIÓN	744.93	744.93	9,569.50	9,569.50	-8,824.57
03 PERMISO PARA DEMOLICIÓN	0.00	0.00	77.98	77.98	-77.98
06 PERMISO PARA BARDEOS	0.00	0.00	61.68	61.68	-61.68
09 OTROS PERMISOS DE CONTRUCCÓN	162.13	162.13	0.00	0.00	162.13
10 ALINEAMIENTOS	504.62	504.62	418.32	418.32	86.30
11 DESIGNACIÓN DE NÚMERO OFICIAL	332.07	332.07	695.04	695.04	-362.97
13 DICTAMEN DE VOCACIÓN DE SUELO	1,607.23	1,607.23	1,051.24	1,051.24	555.99
15 LICENCIA PARA ROMPER PAVIMENTOS, BIQUETAS O MACHUELOS.	166.04	166.04	347.52	347.52	-181.48
16 AUTORIZACIÓN DE PROGRAMA PARCIAL DE URBANIZACIÓN	0.00	0.00	0.00	0.00	0.00
20 LICENCIA DE URBANIZACIÓN	0.00	0.00	0.00	0.00	0.00
22 SUPERVISIÓN DE OBRAS	9,985.40	9,985.40	0.00	0.00	9,985.40
23 INCORPORACIÓN MUNICIPAL	646.53	646.53	0.00	0.00	646.53
24 CERTIFICADO DE HABITABILIDAD.	0.00	0.00	0.00	0.00	0.00
25 INSCRIPCIÓN O REFRENDO COMO PERITO DE OBRA.	2,896.10	2,896.10	8,557.68	8,557.68	-5,661.58
26 INSCRIPCIÓN O REG. DE TITULOS, DOCUMENTOS PUBLICOS	0.00	0.00	3,596.78	3,596.78	-3,596.78
02 ANUNCIOS Y PUBLICIDAD	0.00	0.00	0.00	0.00	0.00
01 PUBLICIDAD PERMANENTE	0.00	0.00	0.00	0.00	0.00
03 BEBIDAS ALCOHOLICAS	56,846.31	56,846.31	22,241.28	22,241.28	34,605.03
01 EXPROZIÓN DE LICENCIAS PARA FUNCIONAMIENTO DE ESTABLECIMIENTO	28,080.24	28,080.24	868.80	868.80	27,211.44
02 REFRENDO DE ANUAL DE LICENCIA	9,634.57	9,634.57	2,606.40	2,606.40	7,028.17
03 CAMBIO DE DOMICILIO	87.02	87.02	0.00	0.00	87.02
04 CAMBIO DE PROPIETARIO	87.02	87.02	0.00	0.00	87.02
05 HORAS EXTRAS	9,848.99	9,848.99	7,819.20	7,819.20	2,029.79
07 PERMISO PARA FUNCIONAMIENTO TEMPORAL	9,108.47	9,108.47	10,946.88	10,946.88	-1,838.41
05 REGISTROS, CERTIFICACIONES Y LEGALIZACIONES	40,067.75	40,067.75	26,984.94	26,984.94	13,082.81
01 EN OFICINAS	33,426.31	33,426.31	22,328.16	22,328.16	11,098.15
02 A DOMICILIO	0.00	0.00	0.00	0.00	0.00
03 DIVORCIOS	6,641.44	6,641.44	4,656.78	4,656.78	1,984.66
06 CATASTRO	20,758.48	20,758.48	13,252.57	13,252.57	7,505.91
02 INFORMES Y CERTIFICACIONES DE CATASTRO	5,959.69	5,959.69	5,594.96	5,594.96	364.73

[Handwritten signatures and initials in blue ink, including 'MGR', 'E.C.', and several illegible signatures]



MUNICIPIO DE COQUIMATLAN, COL.
 Sistema Integral de Contabilidad Gubernamental
ESTADO ANALITICO DE INGRESOS
DEL 1 DE AGOSTO AL 31 DE AGOSTO DE 2020

Análisis por: Clasificación por Rubro de Ingresos

Clave Presupuestaria Rubro-Tipo-Clase-Conc	Descripción	Est Ago-Ago	PrM Ago-Ago	Dev Ago-Ago	Rec Ago-Ago	PrR Ago-Ago
03 AVALÚOS, ASIGNACION DE CLAVES Y MEDICIONES						
04 FUSIONES, SUBDIVISIONES, RELOTIFICACIONES, CESIONES Y REGISTROS						
07 ECOLOGÍA						
01 DICTÁMEN DE FACTIBILIDAD		12,793.36	12,793.36	7,071.17	7,071.17	5,722.19
03 AUTORIZACIÓN PARA PODA O DERRIBO DE ÁRBOL		2,005.43	2,005.43	586.44	586.44	1,418.99
08 DIVERSAS CERTIFICACIONES		3,290.78	3,290.78	447.43	447.43	2,843.35
02 CERTIFICACIÓN DE RESIDENCIA		2,839.63	2,839.63	186.79	186.79	2,652.84
04 CONSTANCIAS		451.15	451.15	260.64	260.64	190.51
05 REGISTRO DEL RIESGO DE SINIESTRALIDAD		4,867.41	4,867.41	1,303.20	1,303.20	3,564.21
01 PRODUCTOS		298.86	298.86	0.00	0.00	298.86
01 PRODUCTOS DERIVADOS DEL USO Y APROVECHAMIENTO DE BIENES NO SUJETOS A RÉGIMEN DE DOMINIO PÚBLICO		996.22	996.22	0.00	0.00	996.22
03 FORMAS IMPRESAS		3,572.33	3,572.33	1,303.20	1,303.20	2,269.13
03 OTROS PRODUCTOS QUE GENERAN INGRESOS CORRIENTES		19,058.65	19,058.65	16,788.67	16,788.67	2,269.98
01 RENDIMIENTOS GENERADOS DE GASTO CORRIENTE		19,058.65	19,058.65	16,788.67	16,788.67	2,269.98
02 RENDIMIENTOS GENERADOS DE FAJIS		166.04	166.04	260.64	260.64	-94.60
03 RENDIMIENTOS GENERADOS DE FORTAMUN		166.04	166.04	260.64	260.64	-94.60
06 APROVECHAMIENTOS						
01 APROVECHAMIENTOS		18,892.61	18,892.61	16,528.03	16,528.03	2,364.58
02 MULTAS		16,230.24	16,230.24	18,993.07	18,993.07	-2,762.83
01 MULTAS POR FALTAS A LA REGLAMENTACIÓN MUNICIPAL		1,938.35	1,938.35	-2,684.30	-2,684.30	4,622.65
04 DESCUENTO DE MULTAS		724.02	724.02	219.26	219.26	504.76
03 INDEMNIZACIONES		14,525.82	14,525.82	38,469.35	38,469.35	-23,943.53
09 OTROS APROVECHAMIENTOS		14,525.82	14,525.82	38,469.35	38,469.35	-23,943.53
05 APOYOS		10,329.07	10,329.07	33,560.88	33,560.88	-23,231.81
08 PARTICIPACIONES, APORTACIONES, CONVENIOS, INCENTIVOS DERIVADOS DE LA COLABORACIÓN FISCAL Y FONDOS DISTINTOS DE APORTACIONES		10,661.14	10,661.14	66,358.08	66,358.08	-55,696.94
08 PARTICIPACIONES		-332.07	-332.07	-32,797.20	-32,797.20	32,465.13
01 FONDO GENERAL DE PARTICIPACIONES		4,196.75	4,196.75	4,908.47	4,908.47	-711.72
02 FONDO DE FOMENTO MUNICIPAL		0.00	0.00	0.00	0.00	0.00
03 TENENCIA		0.00	0.00	0.00	0.00	0.00
04 ISAN		0.00	0.00	0.00	0.00	0.00
05 IEPS		7,681,223.14	9,400,673.56	9,135,793.66	9,135,793.66	264,879.90
06 FONDO DE FISCALIZACIÓN		5,293,048.48	5,293,048.48	5,435,329.66	5,435,329.66	-142,281.18
		3,333,470.58	3,333,470.58	3,388,083.05	3,388,083.05	-54,612.47
		1,211,018.33	1,211,018.33	1,251,157.29	1,251,157.29	-40,138.96
		5.58	5.58	0.00	0.00	5.58
		63,228.83	63,228.83	54,538.67	54,538.67	8,690.16
		130,584.25	130,584.25	279,860.31	279,860.31	-149,276.06
		165,627.58	165,627.58	209,168.13	209,168.13	-43,540.55

Fecha: 04/09/2020 12:34:56 p.m.

Est: Estimado, PrM: Presupuesto Modificado, Dev: Devengado, Rec: Recaudado, PrR: Por Recaudar

[Handwritten signatures and initials in blue ink are present throughout the page, including a large signature at the top left and several smaller ones at the bottom right.]



MUNICIPIO DE COQUIMATLAN, COL.
 Sistema Integral de Contabilidad Gubernamental
ESTADO ANALITICO DE INGRESOS
DEL 1 DE AGOSTO AL 31 DE AGOSTO DE 2020

Análisis por: Clasificación por Rubro de Ingresos


Clave Presupuestaria Rubro-Tipo-Clase-Cont	Est Ago-Ago	PrM Ago-Ago	Dev Ago-Ago	Rec Ago-Ago	PrR Ago-Ago
07 IEPS GASOLINA Y DIESEL	175,251.33	175,251.33	0.00	0.00	175,251.33
09 PARTICIPACION ARTICULO 3-8 LEY DE COORDINACION FISCAL FEDERAL	213,862.00	213,862.00	252,522.21	252,522.21	-38,660.21
02 APORTACIONES	2,388,174.66	2,457,435.98	2,700,464.00	2,700,464.00	-243,028.02
01 FONDO DE APORTACIÓN PARA LA INFRAESTRUCTURA SOCIAL	1,149,211.33	1,215,141.74	1,458,170.00	1,458,170.00	-243,028.26
01 FAFS DEL EJERCICIO	1,149,211.33	1,215,141.74	1,458,170.00	1,458,170.00	-243,028.26
02 FONDO DE APORTACIÓN PARA EL FORTALECIMIENTO DE LOS MUNICIPIOS	1,238,963.33	1,242,294.24	1,242,294.00	1,242,294.00	0.24
01 FORTAMUN DEL EJERCICIO	1,238,963.33	1,242,294.24	1,242,294.00	1,242,294.00	0.24
03 CONVENIOS	0.00	1,650,189.10	1,000,000.00	1,000,000.00	650,189.10
06 CONVENIOS DE PROGRAMAS FEDERALES	0.00	1,650,189.10	1,000,000.00	1,000,000.00	650,189.10
29 PROGRAMA PROAGUA APARTADU RURAL APARURAL 2020	0.00	1,650,189.10	1,000,000.00	1,000,000.00	650,189.10
TOTAL:	8,332,250.29	10,051,700.71	9,508,765.11	9,508,765.11	542,935.60

[Handwritten signatures and initials in blue ink, including 'E.C.', 'MTC', and several illegible signatures.]



MUNICIPIO DE COQUIMATLAN, COL.
Sistema Integral de Contabilidad Gubernamental
ESTADO ANALITICO DEL EJERCICIO DEL PRESUPUESTO DE EGRESOS
DEL 1 DE AGOSTO AL 31 DE AGOSTO DE 2020

Análisis por: Objeto del Gasto	Apr Ago-Ago	PrM Ago-Ago	Comp Ago-Ago	Dev Ago-Ago	Eje Ago-Ago	Pag Ago-Ago	SEje Ago-Ago
01 SERVICIOS PERSONALES	4,963,473.13	5,195,769.35	5,195,769.35	5,195,769.35	5,195,769.35	5,095,791.52	0.00
01 REMUNERACIONES AL PERSONAL DE CARACTER PERMANENTE	2,267,251.35	2,233,839.54	2,233,839.54	2,233,839.54	2,233,839.54	2,233,839.54	0.00
01 DIETAS	12,574.00	19,574.00	19,574.00	19,574.00	19,574.00	19,574.00	0.00
02 COMPENSACIONES	12,574.00	19,574.00	19,574.00	19,574.00	19,574.00	19,574.00	0.00
03 SUELDOS BASE AL PERSONAL PERMANENTE	2,254,677.35	2,214,265.54	2,214,265.54	2,214,265.54	2,214,265.54	2,214,265.54	0.00
01 SUELDO	1,669,909.68	1,706,470.61	1,706,470.61	1,706,470.61	1,706,470.61	1,706,470.61	0.00
02 SOBRE SUELDO	405,267.95	353,687.99	353,687.99	353,687.99	353,687.99	353,687.99	0.00
03 QUINQUENIOS	179,499.72	154,106.94	154,106.94	154,106.94	154,106.94	154,106.94	0.00
03 REMUNERACIONES ADICIONALES Y ESPECIALES	346,721.98	246,288.40	246,288.40	246,288.40	246,288.40	246,288.40	0.00
02 PRIMAS DE VACACIONES, DOMINICAL Y GRATIFICACIÓN DE FIN DE AÑO	74,234.50	14,000.00	14,000.00	14,000.00	14,000.00	14,000.00	0.00
01 PRIMA VACACIONAL	0.00	6,000.00	6,000.00	6,000.00	6,000.00	6,000.00	0.00
03 PRIMA DE RIESGO	10,000.00	8,000.00	8,000.00	8,000.00	8,000.00	8,000.00	0.00
06 CANASTA NAVIDEÑA	21,411.50	0.00	0.00	0.00	0.00	0.00	0.00
07 CUESTA ENERO	21,411.50	0.00	0.00	0.00	0.00	0.00	0.00
09 AYUDA FIN DE AÑO	21,411.50	0.00	0.00	0.00	0.00	0.00	0.00
04 COMPENSACIONES	272,487.48	232,288.40	232,288.40	232,288.40	232,288.40	232,288.40	0.00
01 COMPENSACIONES	272,487.48	232,288.40	232,288.40	232,288.40	232,288.40	232,288.40	0.00
04 SEGURIDAD SOCIAL	263,421.81	298,309.95	298,309.95	298,309.95	298,309.95	198,554.41	0.00
01 APORTACIONES DE SEGURIDAD SOCIAL	263,421.81	298,309.95	298,309.95	298,309.95	298,309.95	198,554.41	0.00
01 CUOTAS AL IMSS	219,375.49	260,213.19	260,213.19	260,213.19	260,213.19	160,457.65	0.00
02 PREVISION SOCIAL MULTIPLE	44,046.32	38,096.76	38,096.76	38,096.76	38,096.76	38,096.76	0.00
05 OTRAS PRESTACIONES SOCIALES Y ECONOMICAS	1,926,054.56	2,261,968.90	2,261,968.90	2,261,968.90	2,261,968.90	2,261,746.61	0.00
01 CUOTAS PARA EL FONDO DE AHORRO Y FONDO DE TRABAJO	255,219.89	311,019.06	311,019.06	311,019.06	311,019.06	310,796.77	0.00
01 FONDO DE AHORRO	48,804.57	42,376.58	42,376.58	42,376.58	42,376.58	42,376.58	0.00
02 FONDO DE PENSIONES	109,415.32	171,642.48	171,642.48	171,642.48	171,642.48	171,420.19	0.00
03 LAUDOS	97,000.00	97,000.00	97,000.00	97,000.00	97,000.00	97,000.00	0.00
04 PRESTACIONES CONTRACTUALES	1,670,834.67	1,950,949.84	1,950,949.84	1,950,949.84	1,950,949.84	1,950,949.84	0.00
09 AYUDA DE TRANSPORTE	82,393.20	71,924.24	71,924.24	71,924.24	71,924.24	71,924.24	0.00
10 AYUDA PARA RENTA	67,364.86	58,265.54	58,265.54	58,265.54	58,265.54	58,265.54	0.00
11 AYUDA PARA ÚTILES ESCOLARES	135,000.00	170,892.00	170,892.00	170,892.00	170,892.00	170,892.00	0.00
12 BECAS	32,827.37	29,026.26	29,026.26	29,026.26	29,026.26	29,026.26	0.00
24 BONO DE ASISTENCIA PERFECTA	135,647.96	113,799.99	113,799.99	113,799.99	113,799.99	113,799.99	0.00
25 BONO DE CUMPLEAÑOS	2,800.00	2,100.00	2,100.00	2,100.00	2,100.00	2,100.00	0.00
29 BONO DE LA SECRETARIA	1,702.80	0.00	0.00	0.00	0.00	0.00	0.00
31 BONO DEL BURÓCRATA	1,007,402.28	1,349,973.45	1,349,973.45	1,349,973.45	1,349,973.45	1,349,973.45	0.00
34 BONO DIA DEL BIBLIOTECARIO	374.71	0.00	0.00	0.00	0.00	0.00	0.00




MUNICIPIO DE COQUIMATLAN, COL.
Sistema Integral de Contabilidad Gubernamental
ESTADO ANALITICO DEL EJERCICIO DEL PRESUPUESTO DE EGRESOS
DEL 1 DE AGOSTO AL 31 DE AGOSTO DE 2020

Análisis por: Objeto del Gasto

Clave Presupuestaria	Descripción	Apr	Ago-Ago	PrM	Ago-Ago	Comp	Ago-Ago	Dev	Ago-Ago	Eje	Ago-Ago	Pag	Ago-Ago	SEIje	Ago-Ago
35	BONO DIA DEL PADRE	5,103.99	0.00	0.00	0.00	0.00	0.00	0.00	0.00	0.00	0.00	0.00	0.00	0.00	0.00
46	CANASTA BÁSICA	192,668.20	148,105.36	148,105.36	148,105.36	148,105.36	148,105.36	148,105.36	148,105.36	148,105.36	148,105.36	148,105.36	148,105.36	0.00	0.00
54	GUARDERIA	7,549.30	6,863.00	6,863.00	6,863.00	6,863.00	6,863.00	6,863.00	6,863.00	6,863.00	6,863.00	6,863.00	6,863.00	0.00	0.00
07	PAGO DE ESTIMULOS A SERVIDORES PUBLICOS	160,023.43	155,362.56	155,362.56	155,362.56	155,362.56	155,362.56	155,362.56	155,362.56	155,362.56	155,362.56	155,362.56	155,362.56	0.00	0.00
01	ESTÍMULOS	160,023.43	155,362.56	155,362.56	155,362.56	155,362.56	155,362.56	155,362.56	155,362.56	155,362.56	155,362.56	155,362.56	155,362.56	0.00	0.00
02	GASTOS DE REPRESENTACIÓN	360,063.07	337,061.67	337,061.67	315,453.92	315,453.92	315,453.92	315,453.92	315,453.92	233,003.27	233,003.27	154,652.99	154,652.99	21,607.75	0.00
01	MATERIALES DE ADMINISTRACION, EMISION DE DOCUMENTOS Y ARTICULOS OFICIALES	33,396.86	25,272.72	25,272.72	25,272.72	25,272.72	25,272.72	25,272.72	25,272.72	15,123.10	15,123.10	44,565.05	44,565.05	0.00	0.00
01	MATERIALES, ÚTILES Y EQUIPOS MENORES DE OFICINA	33,396.86	25,272.72	25,272.72	25,272.72	25,272.72	25,272.72	25,272.72	25,272.72	15,123.10	15,123.10	44,565.05	44,565.05	0.00	0.00
01	MATERIAL Y ÚTILES DE OFICINA	14,653.54	18,498.02	18,498.02	18,498.02	18,498.02	18,498.02	18,498.02	18,498.02	8,177.24	8,177.24	26,071.48	26,071.48	0.00	0.00
02	MATERIAL DE LIMPIEZA	5,925.76	2,124.01	2,124.01	2,124.01	2,124.01	2,124.01	2,124.01	2,124.01	2,124.01	2,124.01	7,578.33	7,578.33	0.00	0.00
03	MATERIAL DE IMPRESIÓN Y REPRODUCCIÓN	4,509.54	2,835.00	2,835.00	2,835.00	2,835.00	2,835.00	2,835.00	2,835.00	4,821.85	4,821.85	4,321.85	4,321.85	0.00	0.00
04	MATERIAL Y ÚTILES DE IMPRESIÓN	3,308.02	1,815.69	1,815.69	1,815.69	1,815.69	1,815.69	1,815.69	1,815.69	0.00	0.00	6,143.39	6,143.39	0.00	0.00
06	EQUIPOS MENORES DE OFICINA	5,000.00	0.00	0.00	0.00	0.00	0.00	0.00	0.00	0.00	0.00	450.00	450.00	0.00	0.00
04	MATERIALES Y ARTICULOS DE CONSTRUCCION Y DE REPARACION	6,122.95	16,717.03	16,717.03	16,717.03	16,717.03	16,717.03	16,717.03	16,717.03	16,717.03	16,717.03	2,364.00	2,364.00	0.00	0.00
06	MATERIAL ELÉCTRICO Y ELECTRÓNICO	5,368.95	16,717.03	16,717.03	16,717.03	16,717.03	16,717.03	16,717.03	16,717.03	16,717.03	16,717.03	864.00	864.00	0.00	0.00
01	MATERIAL ELÉCTRICO Y ELECTRÓNICO PARA OFICINAS ADMINISTRATIVAS	924.76	864.00	864.00	864.00	864.00	864.00	864.00	864.00	864.00	864.00	864.00	864.00	0.00	0.00
02	MATERIAL ELÉCTRICO PARA EL SISTEMA DE ALUMBRADO PÚBLICO	4,444.19	15,853.03	15,853.03	15,853.03	15,853.03	15,853.03	15,853.03	15,853.03	15,853.03	15,853.03	0.00	0.00	0.00	0.00
09	OTROS MATERIALES Y ARTICULOS DE CONSTRUCCIÓN Y REPARACIÓN	754.00	0.00	0.00	0.00	0.00	0.00	0.00	0.00	0.00	0.00	1,500.00	1,500.00	0.00	0.00
01	OTROS MATERIALES Y ARTÍCULOS DE CONSTRUCCION Y REPARACION	754.00	0.00	0.00	0.00	0.00	0.00	0.00	0.00	0.00	0.00	1,500.00	1,500.00	0.00	0.00
05	PRODUCTOS QUIMICOS, FARMACEUTICOS Y DE LABORATORIO	4,347.00	2,170.00	2,170.00	2,170.00	2,170.00	2,170.00	2,170.00	2,170.00	2,170.00	2,170.00	2,170.00	2,170.00	0.00	0.00
02	FERTILIZANTES, PESTICIDAS Y OTROS AGROQUÍMICOS	4,347.00	2,170.00	2,170.00	2,170.00	2,170.00	2,170.00	2,170.00	2,170.00	2,170.00	2,170.00	2,170.00	2,170.00	0.00	0.00
01	HERBICIDAS Y PLAGUICIDAS.	4,347.00	2,170.00	2,170.00	2,170.00	2,170.00	2,170.00	2,170.00	2,170.00	2,170.00	2,170.00	2,170.00	2,170.00	0.00	0.00
06	COMBUSTIBLES, LUBRICANTES Y ADITIVOS	310,362.84	272,669.58	272,669.58	251,061.83	251,061.83	251,061.83	251,061.83	251,061.83	178,760.80	178,760.80	53,120.45	53,120.45	21,607.75	0.00
01	COMBUSTIBLES, LUBRICANTES Y ADITIVOS	310,362.84	272,669.58	272,669.58	251,061.83	251,061.83	251,061.83	251,061.83	251,061.83	178,760.80	178,760.80	53,120.45	53,120.45	21,607.75	0.00
01	GASOLINA	310,362.84	272,669.58	272,669.58	251,061.83	251,061.83	251,061.83	251,061.83	251,061.83	178,760.80	178,760.80	53,120.45	53,120.45	21,607.75	0.00
01	VESTUARIO, BLANCOS, PRENDAS DE PROTECCION Y ARTICULOS DEPORTIVOS	667.02	17,415.11	17,415.11	17,415.11	17,415.11	17,415.11	17,415.11	17,415.11	17,415.11	17,415.11	43,933.47	43,933.47	0.00	0.00
01	VESTUARIO Y UNIFORMES	0.00	9,321.00	9,321.00	9,321.00	9,321.00	9,321.00	9,321.00	9,321.00	9,321.00	9,321.00	35,839.36	35,839.36	0.00	0.00
01	UNIFORMES	0.00	9,321.00	9,321.00	9,321.00	9,321.00	9,321.00	9,321.00	9,321.00	9,321.00	9,321.00	35,839.36	35,839.36	0.00	0.00
02	PRENDAS DE SEGURIDAD Y PROTECCIÓN PERSONAL	667.02	8,094.11	8,094.11	8,094.11	8,094.11	8,094.11	8,094.11	8,094.11	8,094.11	8,094.11	8,094.11	8,094.11	0.00	0.00
01	ROPA Y EQUIPO DE SEGURIDAD	667.02	8,094.11	8,094.11	8,094.11	8,094.11	8,094.11	8,094.11	8,094.11	8,094.11	8,094.11	8,094.11	8,094.11	0.00	0.00
08	MATERIALES Y SUMINISTROS PARA SEGURIDAD	0.00	900.00	900.00	900.00	900.00	900.00	900.00	900.00	900.00	900.00	900.00	900.00	0.00	0.00
02	MATERIALES DE SEGURIDAD PÚBLICA	0.00	900.00	900.00	900.00	900.00	900.00	900.00	900.00	900.00	900.00	900.00	900.00	0.00	0.00

Fecha: 04/09/2020 12:39:57 p.m.

Apr: Aprobado, PrM: Presupuesto Modificado, Comp: Comprometido, Dev: Devengado, Eje: Ejercicio, Pag: Pagado, SEIje: Sub Ejercicio




MUNICIPIO DE COQUIMATLAN, COL.
Sistema Integral de Contabilidad Gubernamental
ESTADO ANALITICO DEL EJERCICIO DEL PRESUPUESTO DE EGRESOS
DEL 1 DE AGOSTO AL 31 DE AGOSTO DE 2020

Análisis por: Objeto del Gasto	Apr Ago-Ago	PiM Ago-Ago	Comp Ago-Ago	Dev Ago-Ago	Eje Ago-Ago	Pag Ago-Ago	SEje Ago-Ago
Clave Presupuestaria Descripción Cap-Con-PGen-PEsp							
01 MUNICIONES, ESPOLETAS, CARGAS, GRANADAS, CARTUCHOS Y BALAS.	0.00	900.00	900.00	900.00	900.00	900.00	0.00
09 HERRAMIENTAS, REFACCIONES Y ACCESORIOS MENORES	5,166.40	1,917.23	1,917.23	1,917.23	1,917.23	7,600.02	0.00
06 REFACCIONES Y ACCESORIOS MENORES DE EQUIPO DE TRANSPORTE	4,910.40	1,917.23	1,917.23	1,917.23	1,917.23	7,600.02	0.00
01 REFACCIONES Y ACCESORIOS MENORES DE EQUIPO DE TRANSPORTE	4,910.40	1,917.23	1,917.23	1,917.23	1,917.23	7,600.02	0.00
09 REFACCIONES Y ACCESORIOS MENORES OTROS BIENES MUEBLES	256.00	0.00	0.00	0.00	0.00	0.00	0.00
01 OTRAS REFACCIONES Y ACCESORIOS MENORES	256.00	0.00	0.00	0.00	0.00	0.00	0.00
03 SERVICIOS GENERALES	506,865.91	629,742.51	629,742.51	629,742.51	612,922.06	643,484.91	0.00
01 SERVICIOS BÁSICOS	297,945.98	452,223.00	452,223.00	452,223.00	437,039.00	452,223.00	0.00
01 ENERGÍA ELÉCTRICA	261,178.98	415,237.00	415,237.00	415,237.00	415,237.00	415,237.00	0.00
01 ENERGÍA ELÉCTRICA DE OFICINAS ADMINISTRATIVAS	46,483.00	57,447.00	57,447.00	57,447.00	57,447.00	57,447.00	0.00
02 ENERGÍA ELÉCTRICA DE ALUMBRADO PÚBLICO	214,695.98	357,790.00	357,790.00	357,790.00	357,790.00	357,790.00	0.00
04 TELEFONÍA TRADICIONAL	14,933.67	15,184.00	15,184.00	15,184.00	0.00	15,184.00	0.00
01 SERVICIO TELEFÓNICO CONVENCIONAL	14,933.67	15,184.00	15,184.00	15,184.00	0.00	15,184.00	0.00
07 SERVICIOS DE ACCESO A INTERNET REDES Y PROCESAMIENTO DE INFORMACIÓN	21,833.33	21,802.00	21,802.00	21,802.00	21,802.00	21,802.00	0.00
05 MANEJO Y ADMINISTRACIÓN DE SERVIDORES	21,833.33	21,802.00	21,802.00	21,802.00	21,802.00	21,802.00	0.00
02 SERVICIOS DE ARRENDAMIENTO	16,928.00	9,055.00	9,055.00	9,055.00	9,055.00	9,055.00	0.00
02 ARRENDAMIENTO DE EDIFICIOS	8,750.00	8,750.00	8,750.00	8,750.00	8,750.00	8,750.00	0.00
03 ARRENDAMIENTO DE EDIFICIOS PARA OFICINAS,	8,750.00	8,750.00	8,750.00	8,750.00	8,750.00	8,750.00	0.00
09 OTROS ARRENDAMIENTOS	8,178.00	305.00	305.00	305.00	305.00	305.00	0.00
01 ARRENDAMIENTO DE MUEBLES PARA EVENTOS INCLUYE MANTELERIA, TOMAS Y CARPAS.	8,178.00	305.00	305.00	305.00	305.00	305.00	0.00
03 SERVICIOS PROFESIONALES, CIENTÍFICOS, TÉCNICOS Y OTROS SERVICIOS	2,961.69	3,095.42	3,095.42	3,095.42	3,095.42	3,095.42	0.00
01 SERVICIOS LEGALES, DE CONTABILIDAD, AUDITORÍA Y RELACIONADOS	2,961.69	3,095.42	3,095.42	3,095.42	3,095.42	3,095.42	0.00
02 SERVICIOS DE CONTABILIDAD, AUDITORIA Y ASESORIA CONTABLE Y FISCAL	2,961.69	3,095.42	3,095.42	3,095.42	3,095.42	3,095.42	0.00
04 SERVICIOS FINANCIEROS, BANCARIOS Y COMERCIALES	116.00	2,055.68	2,055.68	2,055.68	2,055.68	2,055.68	0.00
01 SERVICIOS FINANCIEROS Y BANCARIOS	116.00	2,055.68	2,055.68	2,055.68	2,055.68	2,055.68	0.00
01 COMISIONES BANCARIAS	0.00	2,055.68	2,055.68	2,055.68	2,055.68	2,055.68	0.00
06 COMISIONES BANCARIAS FORTAMUN	116.00	0.00	0.00	0.00	0.00	0.00	0.00
05 SERVICIOS DE INSTALACION, REPARACION, MANTENIMIENTO Y CONSERVACION	99,463.16	129,168.74	129,168.74	129,168.74	123,766.29	137,553.06	0.00
01 CONSERVACIÓN Y MANTENIMIENTO MENOR DE INMUEBLES	44,893.51	46,464.33	46,464.33	46,464.33	46,464.33	48,990.10	0.00

MTC
E.C.

[Signature]

[Signature]



MUNICIPIO DE COQUIMATLAN, COL.
 Sistema Integral de Contabilidad Gubernamental
ESTADO ANALITICO DEL EJERCIO DEL PRESUPUESTO DE EGRESOS
DEL 1 DE AGOSTO AL 31 DE AGOSTO DE 2020

Análisis por: Objeto del Gasto

Clave Presupuestaria Cap-Con-PGen-PEsp	Descripción	Apr Ago-Ago	PrM Ago-Ago	Comp Ago-Ago	Dev Ago-Ago	Eje Ago-Ago	Pag Ago-Ago	SEje Ago-Ago
01	CONSERVACIÓN Y MANTENIMIENTO MENOR DE EDIFICIOS	1,516.50	3,483.33	3,483.33	3,483.33	3,483.33	3,024.10	0.00
03	CONSERVACIÓN Y MANTENIMIENTO MENOR DE ÁREAS VERDES	43,377.01	42,981.00	42,981.00	42,981.00	42,981.00	45,966.00	0.00
02	INSTALACIÓN, REPARACIÓN Y MANTENIMIENTO DE MOBILIARIO Y EQUIPO DE ADMINISTRACIÓN, EDUCACIONAL Y RECREATIVO	5,000.00	0.00	0.00	0.00	0.00	0.00	0.00
01	MANTENIMIENTO DE MOBILIARIO Y EQUIPO DE ADMINISTRACIÓN INCLUYE SEGURO	5,000.00	0.00	0.00	0.00	0.00	0.00	0.00
07	INSTALACIÓN, REPARACIÓN Y MANTENIMIENTO DE MAQUINARIA, OTROS EQUIPOS Y HERRAMIENTA	49,569.65	82,704.41	82,704.41	82,704.41	77,301.96	88,562.96	0.00
01	REPARACIÓN Y MANTENIMIENTO DE MAQUINARIA	1,507.01	23,652.00	23,652.00	23,652.00	22,773.00	26,042.60	0.00
02	REPARACIÓN Y MANTENIMIENTO DE VEHÍCULOS	48,062.64	59,052.41	59,052.41	59,052.41	54,528.96	62,520.36	0.00
07	SERVICIOS DE TRASLADO Y VIATICOS	0.00	0.00	0.00	0.00	0.00	2,900.00	0.00
04	AUTOTRANSPORTE	0.00	0.00	0.00	0.00	0.00	2,900.00	0.00
01	FLETES Y TRANSPORTES	0.00	0.00	0.00	0.00	0.00	2,900.00	0.00
08	SERVICIOS OFICIALES	34,716.44	23,743.60	23,743.60	23,743.60	24,609.60	26,201.68	0.00
08	GASTOS DE ORDEN SOCIAL Y CULTURAL	34,416.42	23,088.49	23,088.49	23,088.49	23,954.49	23,269.50	0.00
02	GASTOS POR CELEBRACIÓN DE ACTOS DE ORDEN SOCIAL	34,416.42	23,088.49	23,088.49	23,088.49	23,954.49	23,269.50	0.00
04	EXPOSICIONES	300.02	655.11	655.11	655.11	655.11	2,932.18	0.00
01	INSTALACIÓN Y SOSTENIMIENTO DE EXPOSICIONES	300.02	655.11	655.11	655.11	655.11	2,932.18	0.00
09	OTROS SERVICIOS GENERALES	54,734.64	10,401.07	10,401.07	10,401.07	10,401.07	10,401.07	0.00
09	OTROS SERVICIOS GENERALES	54,734.64	10,401.07	10,401.07	10,401.07	10,401.07	10,401.07	0.00
01	OTROS SERVICIOS GENERALES	54,734.64	10,401.07	10,401.07	10,401.07	10,401.07	10,401.07	0.00
04	TRANSFERENCIAS, ASIGNACIONES, SUBSIDIOS Y OTRAS AYUDAS	1,284,525.29	1,072,589.73	1,072,589.73	1,072,589.73	1,072,589.73	1,067,589.73	0.00
02	TRANSFERENCIAS AL RESTO DEL SECTOR PUBLICO	500,000.00	500,000.00	500,000.00	500,000.00	500,000.00	500,000.00	0.00
04	TRANSFERENCIAS OTORGADAS A ENTIDADES FEDERATIVAS Y MUNICIPIOS	500,000.00	500,000.00	500,000.00	500,000.00	500,000.00	500,000.00	0.00
04	AYUDAS SOCIALES	84,400.00	29,874.00	29,874.00	29,874.00	29,874.00	24,874.00	0.00
01	AYUDAS SOCIALES A PERSONAS	66,800.00	29,874.00	29,874.00	29,874.00	29,874.00	24,874.00	0.00
07	AYUDAS SOCIALES A ENTIDADES DE INTERÉS PÚBLICO	17,600.00	0.00	0.00	0.00	0.00	0.00	0.00
06	PENSIONES Y JUBILACIONES	700,125.29	542,715.73	542,715.73	542,715.73	542,715.73	542,715.73	0.00
02	JUBILACIONES	700,125.29	542,715.73	542,715.73	542,715.73	542,715.73	542,715.73	0.00
06	INVERSION PUBLICA	1,149,211.33	2,465,330.84	4,125,472.74	1,237,641.83	1,237,641.83	1,237,641.83	1,227,689.01
01	OBRA PUBLICA EN BIENES DE DOMINIO PUBLICO	1,149,211.33	2,465,330.84	4,125,472.74	1,237,641.83	1,237,641.83	1,237,641.83	1,227,689.01
04	DIVISIÓN DE TERRENOS Y CONSTRUCCIÓN DE OBRAS DE URBANIZACIÓN	0.00	2,780,388.03	4,125,472.74	1,237,641.83	1,237,641.83	1,237,641.83	1,542,746.20
03	CONSTRUCCIÓN DE OBRAS DE DRENAJE Y ALCANTARILLADO	0.00	2,780,388.03	4,125,472.74	1,237,641.83	1,237,641.83	1,237,641.83	1,542,746.20
09	TRABAJOS DE ACABADOS EN EDIFICACIONES Y OTROS TRABAJOS ESPECIALIZADOS	1,149,211.33	-315,057.19	0.00	0.00	0.00	0.00	-315,057.19
19	CONSTRUCCIÓN DE OTRAS OBRAS DE URBANIZACIÓN	1,149,211.33	-315,057.19	0.00	0.00	0.00	0.00	-315,057.19

MTC
 E.C.



MUNICIPIO DE COQUIMATLAN, COL.
Sistema Integral de Contabilidad Gubernamental
ESTADO ANALITICO DEL EJERCICIO DEL PRESUPUESTO DE EGRESOS
DEL 1 DE AGOSTO AL 31 DE AGOSTO DE 2020

Análisis por: Objeto del Gasto

Clave Presupuestaria Cap-Con-PGen-PEsp	Descripción	Apr Ago-Ago	PrM Ago-Ago	Comp Ago-Ago	Dev Ago-Ago	Eje Ago-Ago	Pag Ago-Ago	SEje Ago-Ago
09 DEUDA PUBLICA		137,016.63	101,041.18	94,746.46	94,746.46	94,746.46	94,746.46	6,294.72
01	AMORTIZACION DE LA DEUDA PUBLICA	63,440.68	54,408.27	54,408.27	54,408.27	54,408.27	54,408.27	0.00
01	AMORTIZACION DE LA DEUDA INTERNA CON INSTITUCIONES DE CREDITO	63,440.68	54,408.27	54,408.27	54,408.27	54,408.27	54,408.27	0.00
03	PRESTAMO BANOBRAS CREDITO NO. 7178	40,066.46	38,225.66	38,225.66	38,225.66	38,225.66	38,225.66	0.00
04	PRESTAMO BANOBRAS CREDITO NO. 7211	23,374.22	16,182.61	16,182.61	16,182.61	16,182.61	16,182.61	0.00
02	INTERESES DE LA DEUDA PUBLICA	67,281.24	40,338.20	40,338.19	40,338.19	40,338.19	40,338.19	0.01
01	INTERESES DE LA DEUDA INTERNA CON INSTITUCIONES DE CREDITO	67,281.24	40,338.20	40,338.19	40,338.19	40,338.19	40,338.19	0.01
04	GASTOS DE LA DEUDA PUBLICA	-22,421.60	-22,421.60	0.00	0.00	0.00	0.00	-22,421.60
02	GASTOS DE LA DEUDA PÚBLICA EXTERNA	-22,421.60	-22,421.60	0.00	0.00	0.00	0.00	-22,421.60
09	ADEUDOS DE EJERCICIOS FISCALES ANTERIORES (ADEFAS)	28,716.31	28,716.31	0.00	0.00	0.00	0.00	28,716.31
01	ADEFAS	28,716.31	28,716.31	0.00	0.00	0.00	0.00	28,716.31
01	ADEFAS	28,716.31	28,716.31	0.00	0.00	0.00	0.00	28,716.31

TOTAL:

8,401,155.36 9,801,535.28 11,433,774.71 8,545,943.80 8,446,672.70 8,293,907.44 1,255,591.48

[Handwritten signatures and initials in blue ink, including "E.C." and various scribbles]



COQUIMATLÁN

TESORERIA

ANEXO II DE LA SESION EXTRAORDINARIA DE H. CABILDO NO. 62
CELEBRADA EL DIA VIERNES 04 DE SEPTIEMBRE DE 2020.

H. AYUNTAMIENTO 2018-2021

DICTAMEN DE TRANSFERENCIAS Y/O AMPLIACIONES Y DISMINUCIONES DE LAS PARTIDAS PRESUPUESTALES ORIGINALMENTE AUTORIZADAS AL PRESUPUESTO DE EGRESOS PARA EL MES DE SEPTIEMBRE 2020 QUE PRESENTA LA COMISIÓN DE HACIENDA MUNICIPAL

H. CABILDO MUNICIPAL
PRESENTE.

La Comisión de Hacienda Municipal, integrada por los CC. Municipales: LIC. LEONOR ALCARAZ MANZO, Regidora; T.A. HORMISDAS ESCAMILLA ALCARAZ, Regidor; MTRA. ELMA LUXIOLA JIMENEZ ZAMORA, Síndico Municipal; LIC. DANIEL FLORES ORTEGA, Regidor; y C. ENF. MA. TERESA GUERRERO PADILLA, Regidora; el primero de los mencionados con el carácter de Presidente y los demás con el de secretarios de la Comisión, con fundamento en las facultades y obligaciones que nos otorga el artículo 109 fracciones III, IV, IX y X del Reglamento de Gobierno Municipal de Coquimatlán, Colima, y

ANTECEDENTES:

PRIMERO.- Que el día 04 de septiembre la Tesorera Municipal C.P. MA. GUADALUPE ADAME GUTIERREZ, turnó a esta Comisión la Solicitud para Autorización de aumento y disminución de partidas en el Presupuesto de Egresos para el mes de septiembre del 2020.

SEGUNDO.- Que para la atención y dictamen en términos de Ley, los suscritos nos reunimos en sesión de trabajo el día 04 de septiembre del 2020.

En mérito de esos antecedentes, los suscritos emitimos los siguientes

CONSIDERANDOS

PRIMERO.- Esta Comisión es competente para conocer del presente asunto por disposición expresa de la fracción III, IV del artículo 109 del Reglamento de Gobierno Municipal de Coquimatlán, Colima, que establece textualmente:

ARTÍCULO 109.- Son facultades y obligaciones de la Comisión de Hacienda Municipal: ...

III. La formulación de los estudios y proyectos presupuestarios generales y particulares de la administración municipal;

IV. Elaborar los dictámenes de transferencias y/o ampliaciones de las partidas presupuestales originalmente autorizadas en los programas aprobados, atendiendo a las previsiones que señalen, tanto el Tesorero Municipal como las dependencias correspondientes, para su presentación ante el cabildo.

"H. AYUNTAMIENTO COQUIMATLÁN, COLIMA"

Reforma S/N v Jesús Alcaraz. Coquimatlán. Col. Tel: 32 3 03 33 v 32 307 48. C. Postal 28400.

MGC

E.C.



COQUIMATLÁN

TESORERIA

ANEXO II DE LA SESION EXTRAORDINARIA DE H. CABILDO NO. 62
CELEBRADA EL DIA VIERNES 04 DE SEPTIEMBRE DE 2020.

EL AYUNTAMIENTO 2018-2021

SEGUNDO.- Que la información remitida por la Tesorera Municipal consistente en desglose de las partidas que requieren ampliación y disminución, analizando a detalle de acuerdo al siguiente resumen:



MUNICIPIO DE COQUIMATLAN, COL. Sistema Integral de Contabilidad Gubernamental TRANSFERENCIA PRESUPUESTAL

Tipo: 1-02 MODIFICACION POR REDISTRIBUCION DEL PRESUPUESTO DE EGRESOS

No. Folio:	Concepto:	Fecha:	Ampliaciones	Reducciones
00770	UP UR UE	03/08/2020		
	02-04-06-01 MATERIAL ELÉCTRICO Y ELECTRÓNICO PARA OFICINAS ADMINISTRATIVAS		78.49	
	02-04-06-01 MATERIAL ELÉCTRICO Y ELECTRÓNICO PARA OFICINAS ADMINISTRATIVAS			78.49
00739	09-01-01		4,555.64	
	03-01-01-02 ENERGÍA ELÉCTRICA DE ALUMBRADO PÚBLICO			
	03-05-07-02 REPARACIÓN Y MANTENIMIENTO DE VEHÍCULOS			4,555.64
00772	08-01-01		202.76	
	02-04-06-01 MATERIAL ELÉCTRICO Y ELECTRÓNICO PARA OFICINAS ADMINISTRATIVAS			
	02-04-06-01 MATERIAL ELÉCTRICO Y ELECTRÓNICO PARA OFICINAS ADMINISTRATIVAS			202.76
00776	08-01-01		284.99	
	03-05-07-01 REPARACIÓN Y MANTENIMIENTO DE MAQUINARIA			
	03-05-07-01 REPARACIÓN Y MANTENIMIENTO DE MAQUINARIA			284.99
00786	02-01-01		1,381.20	
	03-05-07-02 REPARACIÓN Y MANTENIMIENTO DE VEHÍCULOS			
	03-05-07-02 REPARACIÓN Y MANTENIMIENTO DE VEHÍCULOS			1,381.20
00788	01-01-01			2,500.00
	02-06-01-01 GASOLINA			
	02-06-01-01 GASOLINA		0.20	
	02-01-01-01 MATERIAL Y ÚTILES DE OFICINA			1,965.29
	02-06-01-01 GASOLINA			3,783.71
	02-01-01			
	03-05-07-02 REPARACIÓN Y MANTENIMIENTO DE VEHÍCULOS			1,381.20
	03-05-07-02 REPARACIÓN Y MANTENIMIENTO DE VEHÍCULOS		14,000.00	
	02-01-01			
	03-06-01-03 PUBLICACIÓN Y DIFUSIÓN MASIVA POR PRENSA DEL QUEHACER GUBERNAMENTAL			4,333.89
	03-06-01-03 PUBLICACIÓN Y DIFUSIÓN MASIVA POR PRENSA DEL QUEHACER GUBERNAMENTAL		4,333.89	
	02-01-01			
	03-08-02-02 GASTOS POR CELEBRACIÓN DE ACTOS DE ORDEN SOCIAL			16,572.29

"H. AYUNTAMIENTO COQUIMATLÁN, COLIMA"

Reforma S/N v Jesús Alcaraz. Coquimatlán, Col., Tel: 32 3 03 33 v 32 307 48. C.Postal 28400.

[Handwritten signature]

[Handwritten signature]

[Handwritten signature]

[Handwritten signature]

[Handwritten signature]

[Handwritten signature]

[Handwritten signature]

[Handwritten signature]



COQUIMATLÁN

TESORERIA

Código	Descripción	Monto
03-01-01	02-01-01-01 MATERIAL Y ÚTILES DE OFICINA	953.22
03-01-01	02-06-01-01 GASOLINA	10,610.00
03-01-01	03-05-07-02 REPARACIÓN Y MANTENIMIENTO DE VEHÍCULOS	2,820.00
03-01-03	02-06-01-01 GASOLINA	500.00
03-01-05	02-06-01-01 GASOLINA	2,000.00
04-01-01	02-01-01-01 MATERIAL Y ÚTILES DE OFICINA	2,261.53
04-01-01	02-01-01-01 MATERIAL Y ÚTILES DE OFICINA	2,261.53
04-01-01	02-01-01-02 MATERIAL DE LIMPIEZA	3,801.75
04-01-01	02-06-01-01 GASOLINA	1,358.52
04-01-01	02-09-06-01 REFACCIONES Y ACCESORIOS MENORES DE EQUIPO DE TRANSPORTE	3,190.40
04-01-01	02-09-09-01 OTRAS REFACCIONES Y ACCESORIOS MENORES	2,184.01
04-01-01	03-02-09-01 ARRENDAMIENTO DE MUEBLES PARA EVENTOS INCLUYE MANTELERÍA, LONAS Y CARPAS.	7,873.00
04-01-01	03-05-07-02 REPARACIÓN Y MANTENIMIENTO DE VEHÍCULOS	8,400.62
04-01-01	03-08-02-02 GASTOS POR CELEBRACIÓN DE ACTOS DE ORDEN SOCIAL	76,545.35
04-01-01	03-08-02-02 GASTOS POR CELEBRACIÓN DE ACTOS DE ORDEN SOCIAL	76,545.35
05-01-01	02-01-01-01 MATERIAL Y ÚTILES DE OFICINA	121.42
05-01-01	02-01-01-04 MATERIAL Y ÚTILES DE IMPRESIÓN	1,492.33
05-01-01	02-01-01-05 MATERIAL PARA PROCESAMIENTO INFORMÁTICO	754.00
05-01-01	02-06-01-01 GASOLINA	2,184.41
05-01-01	03-05-07-02 REPARACIÓN Y MANTENIMIENTO DE VEHÍCULOS	9,137.42
05-01-01	03-09-09-01 OTROS SERVICIOS GENERALES	267,190.04
06-01-01	02-06-01-01 GASOLINA	800.00
07-01-01	02-06-01-01 GASOLINA	66.01
07-01-01	03-05-01-01 CONSERVACIÓN Y MANTENIMIENTO MENOR DE EDIFICIOS	11,195.09
07-01-01	03-08-04-01 INSTALACIÓN Y SOSTENIMIENTO DE EXPOSICIONES	644.91
08-01-01	02-04-06-01 MATERIAL ELÉCTRICO Y ELECTRÓNICO PARA OFICINAS ADMINISTRATIVAS	60.76
08-01-01	02-04-06-02 MATERIAL ELÉCTRICO PARA EL SISTEMA DE ALUMBRADO PÚBLICO	2,091.16
08-01-01	02-04-09-01 OTROS MATERIALES Y ARTÍCULOS DE CONSTRUCCIÓN Y REPARACIÓN	754.00
08-01-01	02-05-02-01 HIERBICIDAS Y PLAGUICIDAS.	977.00
07-01-01	02-06-01-01 GASOLINA	8,464.76
08-01-01	02-07-02-01 ROPA Y EQUIPO DE SEGURIDAD	12,780.92
08-01-01	02-07-02-01 ROPA Y EQUIPO DE SEGURIDAD	12,780.92
08-01-01	02-08-02-01 MUNICIONES, ESPOLETAS, CARGAS, GRANADAS, CARTUCHOS Y BALAS.	900.00
08-01-01	02-09-06-01 REFACCIONES Y ACCESORIOS MENORES DE EQUIPO DE TRANSPORTE	197.23
08-01-01	03-01-01-01 ENERGIA ELÉCTRICA DE OFICINAS ADMINISTRATIVAS	3,036.00
08-01-01	03-05-01-03 CONSERVACIÓN Y MANTENIMIENTO MENOR DE ÁREAS VERDES	30,524.01

"H. AYUNTAMIENTO COQUIMATLÁN, COLIMA"

Reforma S/N v Jesús Alcaraz. Coquimatlán. Col.. Tel: 32 3 03 33 v 32 307 48. C.Postal 28400

[Handwritten signature]

[Handwritten signature]

[Handwritten signature]

[Handwritten signature]

[Handwritten signature]

[Handwritten signature]

[Handwritten signature]

[Handwritten signature]



COQUIMATLÁN

TESORERIA

Código	Descripción	Cantidad	Total
08-01-01	03-05-07-02 REPARACIÓN Y MANTENIMIENTO DE VEHÍCULOS		69,459.92
08-01-01	03-09-09-01 OTROS SERVICIOS GENERALES		33,143.48
10-01-01	02-01-01-01 MATERIAL Y ÚTILES DE OFICINA		380.00
10-01-01	02-06-01-01 GASOLINA		1,300.00
13-01-01	09-01-01-03 PRESTAMO BANOBRAS CREDITO NO. 7178		43,036.76
13-01-01	09-01-01-04 PRESTAMO BANOBRAS CREDITO NO. 7211		36,487.53
14-03-01	04-04-01-00 AYUDAS SOCIALES A PERSONAS		30,924.29
02-01-01	03-04-05-01 PRIMAS DE SEGUROS CONTRA ROBOS, INCENDIOS Y DEMAS RIESGOS Y CONTINGENCIAS.	250,000.00	
02-01-01	03-04-05-01 PRIMAS DE SEGUROS CONTRA ROBOS, INCENDIOS Y DEMAS RIESGOS Y CONTINGENCIAS.		228,757.85
03-01-01	02-05-03-01 MEDICINAS Y PRODUCTOS FARMACÉUTICOS DE APLICACIÓN HUMANA Y ANIMAL.	8,000.00	
03-01-01	03-05-07-02 REPARACIÓN Y MANTENIMIENTO DE VEHÍCULOS		6,402.00
08-01-01	03-05-07-02 REPARACIÓN Y MANTENIMIENTO DE VEHÍCULOS		69,459.92
03-01-01	03-05-02-01 MANTENIMIENTO DE MOBILIARIO Y EQUIPO DE ADMINISTRACIÓN INCLUYE SEGURO		2,624.40
04-01-01	05-01-09-00 OTROS MOBILIARIOS Y EQUIPOS DE ADMINISTRACIÓN		68,164.00
04-01-01	05-01-09-00 OTROS MOBILIARIOS Y EQUIPOS DE ADMINISTRACIÓN		82,104.00
08-01-01	02-05-02-01 HIERBICIDAS Y PLAGUICIDAS.		5,000.00
08-01-01	02-04-06-01 MATERIAL ELÉCTRICO Y ELECTRÓNICO PARA OFICINAS ADMINISTRATIVAS		6,700.00
08-01-01	02-04-06-02 MATERIAL ELÉCTRICO PARA EL SISTEMA DE ALUMBRADO PÚBLICO		3,900.00
08-01-01	03-05-01-01 CONSERVACIÓN Y MANTENIMIENTO MENOR DE EDIFICIOS		10,537.08
08-01-01	03-05-01-01 CONSERVACIÓN Y MANTENIMIENTO MENOR DE EDIFICIOS		25,000.00
07-01-01	03-05-01-01 CONSERVACIÓN Y MANTENIMIENTO MENOR DE EDIFICIOS		11,195.09
08-01-01	03-05-07-01 REPARACIÓN Y MANTENIMIENTO DE MAQUINARIA		5,000.00
08-01-01	03-01-01-02 ENERGÍA ELÉCTRICA DE ALUMBRADO PÚBLICO		95,500.00
05-01-01	03-09-09-01 OTROS SERVICIOS GENERALES		347,395.40
00804 08-01-01	02-06-01-01 GASOLINA		8,464.76
07-01-01	02-06-01-01 GASOLINA		8,464.76
03-01-01	02-01-01-03 MATERIAL DE IMPRESIÓN Y REPRODUCCIÓN		1,674.54
03-01-01	03-05-07-02 REPARACIÓN Y MANTENIMIENTO DE VEHÍCULOS		6,402.00
03-01-01	03-05-07-02 REPARACIÓN Y MANTENIMIENTO DE VEHÍCULOS		6,402.00
05-01-01	03-09-09-01 OTROS SERVICIOS GENERALES		1,674.54
00806 09-01-01	02-01-01-06 EQUIPOS MENORES DE OFICINA		5,000.00
09-01-01	02-06-01-01 GASOLINA		181,726.08
09-01-01	02-07-01-01 UNIFORMES		13,179.00
09-01-01	02-07-01-01 UNIFORMES		13,179.00
09-01-01	02-08-02-02 OTROS MATERIALES DE SEGURIDAD PÚBLICA		15,016.00

"H. AYUNTAMIENTO COQUIMATLÁN, COLIMA"

Reforma S/N v Jesús Alcaraz. Coquimatlán, Col., Tel: 32 3 03 33 v 32 307 48. C.Postal 28400.



COQUIMATLÁN

TESORERIA

Código	Descripción	Cantidad	Total
09-01-01	02-08-02-02 OTROS MATERIALES DE SEGURIDAD PÚBLICA	15,016.00	
09-01-01	03-01-09-03 SERVICIOS DE RADIOCOMUNICACIÓN		20,543.00
09-01-01	03-01-09-03 SERVICIOS DE RADIOCOMUNICACIÓN	20,543.00	
09-01-01	03-05-02-01 MANTENIMIENTO DE MOBILIARIO Y EQUIPO DE ADMINISTRACIÓN INCLUYE SEGURO		7,100.00
09-01-01	03-05-02-01 MANTENIMIENTO DE MOBILIARIO Y EQUIPO DE ADMINISTRACIÓN INCLUYE SEGURO	7,100.00	
09-01-01	03-05-07-02 REPARACIÓN Y MANTENIMIENTO DE VEHÍCULOS		13,282.33
09-01-01	03-08-02-03 GASTOS POR CELEBRACIÓN DE ACTOS DE ORDEN CULTURAL		2,400.00
09-01-01	03-08-02-03 GASTOS POR CELEBRACIÓN DE ACTOS DE ORDEN CULTURAL	2,400.00	
09-01-01	03-09-09-01 OTROS SERVICIOS GENERALES	200,008.41	
00808 08-01-01	02-06-01-01 GASOLINA		8,464.76
08-01-01	02-06-01-01 GASOLINA	8,464.76	
00810 08-01-01	03-05-01-03 CONSERVACIÓN Y MANTENIMIENTO MENOR DE ÁREAS VERDES	19,128.00	
08-01-01	03-09-09-01 OTROS SERVICIOS GENERALES		19,128.00
00832 09-01-01	02-06-01-01 GASOLINA	0.45	
05-01-01	02-06-01-01 GASOLINA		0.45
00836 08-01-01	03-01-01-01 ENERGIA ELÉCTRICA DE OFICINAS ADMINISTRATIVAS	137,000.00	
05-01-01	03-05-07-02 REPARACIÓN Y MANTENIMIENTO DE VEHÍCULOS	9,000.00	
05-01-01	03-04-01-01 COMISIONES BANCARIAS	255.68	
05-01-01	03-09-09-01 OTROS SERVICIOS GENERALES		146,255.68
00838 05-01-01	03-04-01-01 COMISIONES BANCARIAS	2,064.00	
08-01-01	03-01-01-02 ENERGÍA ELÉCTRICA DE ALUMBRADO PÚBLICO	119,000.00	
08-01-01	03-01-01-02 ENERGÍA ELÉCTRICA DE ALUMBRADO PÚBLICO		119,000.00
05-01-01	03-04-01-06 COMISIONES BANCARIAS FORTAMUN		116.00
13-01-01	09-02-01-00 INTERESES DE LA DEUDA INTERNA CON INSTITUCIONES DE CRÉDITO		19,661.80
03-01-09	04-04-07-00 AYUDAS SOCIALES A ENTIDADES DE INTERÉS PÚBLICO		52,800.00
03-01-09	04-04-07-00 AYUDAS SOCIALES A ENTIDADES DE INTERÉS PÚBLICO	52,800.00	
05-01-01	03-09-09-01 OTROS SERVICIOS GENERALES	17,713.80	
11-01-01	04-02-04-00 TRANSFERENCIAS OTORGADAS A ENTIDADES FEDERATIVAS Y MUNICIPIOS		200,000.00
11-01-01	04-02-04-00 TRANSFERENCIAS OTORGADAS A ENTIDADES FEDERATIVAS Y MUNICIPIOS	200,000.00	
00814 01-01-01	01-03-04-01 COMPENSACIONES		2,160.00
01-01-01	01-07-01-02 GASTOS DE REPRESENTACIÓN		4,660.87
02-01-01	01-03-04-01 COMPENSACIONES		4,552.90
02-01-02	01-01-03-01 SUELDO		5,709.89
02-01-02	01-01-03-02 SOBRE SUELDO		5,138.91
02-01-02	01-01-03-03 QUINQUENIOS		2,729.48
02-01-02	01-03-04-01 COMPENSACIONES		1,169.88
02-01-02	01-04-01-02 PREVISIÓN SOCIAL MÚLTIPLE		538.26
02-01-02	01-05-01-01 FONDO DE AHORRO		632.44

"H. AYUNTAMIENTO COQUIMATLÁN, COLIMA"

Reforma S/N v Jesús Alcaraz. Coahuatlán, Col. Tel. 32 3 03 33 v 32 307 48. C. Postal 28400

[Handwritten signatures and initials in blue ink, including 'E.C.', 'M.C.', and others.]



COQUIMATLÁN

TESORERIA

02-01-02	01-05-04-09	AYUDA DE TRANSPORTE	1,017.20
02-01-02	01-05-04-10	AYUDA PARA RENTA	823.22
02-01-02	01-05-04-17	BECAS	674.89
02-01-02	01-05-04-24	BONO DE ASISTENCIA PERFECTA	1,749.81
02-01-02	01-05-04-25	BONO DE CUMPLEAÑOS	700.00
02-01-02	01-05-04-46	CANASTA BÁSICA	1,535.08
03-01-01	01-01-03-01	SUELDO	3,368.18
03-01-01	01-03-04-01	COMPENSACIONES	4,924.74
03-01-01	01-05-04-29	BONO DE LA SECRETARIA	1,702.80
03-01-03	01-03-04-01	COMPENSACIONES	815.00
03-01-04	01-03-04-01	COMPENSACIONES	99.84
03-01-05	01-01-03-01	SUELDO	3,350.07
03-01-05	01-03-04-01	COMPENSACIONES	1,324.48
03-01-05	01-05-04-17	BECAS	607.25
03-01-08	01-01-03-01	SUELDO	4,717.63
03-01-08	01-01-03-02	SOBRE SUELDO	4,854.88
03-01-08	01-01-03-03	QUINQUENIOS	2,579.19
03-01-08	01-03-04-01	COMPENSACIONES	60.00
03-01-08	01-04-01-02	PREVISIÓN SOCIAL MÚLTIPLE	538.26
03-01-08	01-05-01-01	FONDO DE AHORRO	602.46
03-01-08	01-05-04-09	AYUDA DE TRANSPORTE	1,017.20
03-01-08	01-05-04-10	AYUDA PARA RENTA	823.22
03-01-08	01-05-04-17	BECAS	606.36
03-01-08	01-05-04-24	BONO DE ASISTENCIA PERFECTA	1,653.10
03-01-08	01-05-04-46	CANASTA BÁSICA	1,535.08
04-01-01	01-01-03-01	SUELDO	50,763.38
04-01-01	01-01-03-02	SOBRE SUELDO	18,455.32
04-01-01	01-01-03-03	QUINQUENIOS	11,197.50
04-01-01	01-03-02-03	PRIMA DE RIESGO	1,000.00
04-01-01	01-03-04-01	COMPENSACIONES	29,396.80
04-01-01	01-04-01-01	CUOTAS AL IMSS	152,465.86
04-01-01	01-04-01-02	PREVISIÓN SOCIAL MÚLTIPLE	2,153.04
04-01-01	01-05-01-01	FONDO DE AHORRO	2,308.04
04-01-01	01-05-04-09	AYUDA DE TRANSPORTE	3,318.93
04-01-01	01-05-04-10	AYUDA PARA RENTA	3,312.80
04-01-01	01-05-04-17	BECAS	795.24
04-01-01	01-05-04-24	BONO DE ASISTENCIA PERFECTA	6,729.44
04-01-01	01-05-04-46	CANASTA BÁSICA	6,140.32
04-01-03	01-01-03-01	SUELDO	40,820.22
04-01-03	01-03-04-01	COMPENSACIONES	1,041.00
04-01-03	01-05-01-02	FONDO DE PENSIONES	37,772.84
04-01-03	01-05-01-03	LAUDOS	502,682.67
04-01-03	01-05-04-54	GUARDERIA	686.30
04-01-05	01-03-04-01	COMPENSACIONES	2,000.00
05-01-01	01-01-03-01	SUELDO	1,649.04
05-01-01	01-05-04-24	BONO DE ASISTENCIA PERFECTA	2,289.50
05-01-01	01-05-04-54	GUARDERIA	686.30
05-01-03	01-05-04-54	GUARDERIA	686.30
05-01-04	01-03-04-01	COMPENSACIONES	90.90
07-01-01	01-01-03-01	SUELDO	3,657.81

"H. AYUNTAMIENTO COQUIMATLÁN, COLIMA"

Reforma S/N v Jesús Alcaraz. Coquimatlán, Col. Tel: 32 3 03 33 v 32 307 48. C.Postal 28400.

[Handwritten signature]



COQUIMATLÁN

TESORERIA

H. AYUNTAMIENTO 2018-2021			
07-01-01	01-01-03-02	SOBRE SUELDO	13,841.49
07-01-01	01-01-03-03	QUINQUENIOS	7,570.88
07-01-01	01-04-01-02	PREVISION SOCIAL MULTIPLE	1,614.78
07-01-01	01-05-01-01	FONDO DE AHORRO	1,731.03
07-01-01	01-05-04-09	AYUDA DE TRANSPORTE	3,051.60
07-01-01	01-05-04-10	AYUDA PARA RENTA	2,469.66
07-01-01	01-05-04-17	BECAS	404.89
07-01-01	01-05-04-24	BONO DE ASISTENCIA PERFECTA	4,713.06
07-01-01	01-05-04-46	CANASTA BÁSICA	4,605.24
08-01-01	01-01-03-01	SUELDO	213,152.68
08-01-01	01-01-03-02	SOBRE SUELDO	14,778.09
08-01-01	01-01-03-03	QUINQUENIOS	7,707.16
08-01-01	01-03-02-03	PRIMA DE RIESGO	1,000.00
08-01-01	01-03-02-06	CANASTA NAVIDEÑA	21,411.50
08-01-01	01-03-02-07	CUESTA ENERO	21,411.50
08-01-01	01-03-02-09	AYUDA FIN DE AÑO	22,411.50
08-01-01	01-04-01-02	PREVISION SOCIAL MULTIPLE	1,614.78
08-01-01	01-05-01-01	FONDO DE AHORRO	1,829.90
08-01-01	01-05-04-09	AYUDA DE TRANSPORTE	3,051.60
08-01-01	01-05-04-10	AYUDA PARA RENTA	2,469.66
08-01-01	01-05-04-17	BECAS	2,969.14
08-01-01	01-05-04-24	BONO DE ASISTENCIA PERFECTA	6,602.99
08-01-01	01-05-04-46	CANASTA BÁSICA	4,605.24
08-01-03	01-01-03-01	SUELDO	16,492.20
08-01-03	01-03-04-01	COMPENSACIONES	9,555.30
08-01-06	01-03-04-01	COMPENSACIONES	57.00
09-01-01	01-01-03-01	SUELDO	4,440.80
10-01-01	01-01-03-01	SUELDO	3,209.00
10-01-02	01-01-03-01	SUELDO	105.30
10-01-02	01-01-03-02	SOBRE SUELDO	156.32
10-01-02	01-01-03-03	QUINQUENIOS	1,355.70
10-01-02	01-03-04-01	COMPENSACIONES	57.00
10-01-02	01-04-01-02	PREVISION SOCIAL MULTIPLE	15.68
10-01-02	01-05-04-09	AYUDA DE TRANSPORTE	118.52
10-01-02	01-05-04-10	AYUDA PARA RENTA	23.98
10-01-02	01-05-04-46	CANASTA BÁSICA	357.76
10-01-04	01-03-04-01	COMPENSACIONES	57.00
04-01-01	01-04-01-01	CUOTAS AL IMSS	152,465.86
04-01-03	01-05-01-02	FONDO DE PENSIONES	37,772.84
04-01-03	01-05-01-03	LAUDOS	502,682.67
08-01-01	01-03-02-06	CANASTA NAVIDEÑA	21,411.50
08-01-01	01-03-02-07	CUESTA ENERO	21,411.50
08-01-01	01-03-02-09	AYUDA FIN DE AÑO	21,411.50
08-01-01	01-05-04-13	AYUDA PARA ÚTILES ESCOLARES	28,692.00
08-01-01	01-05-04-31	BONO DEL BURÓCRATA	342,571.17
04-01-01	01-03-02-05	AGUINALDO	100,000.00
04-01-03	01-01-03-01	SUELDO	123,673.01
00818 04-01-03	01-01-03-01	SUELDO	1,000.00
04-01-03	01-05-04-31	BONO DEL BURÓCRATA	1,000.00
00820 08-01-01	01-03-02-09	AYUDA FIN DE AÑO	1,000.00

"H. AYUNTAMIENTO COQUIMATLÁN, COLIMA"

Reforma S/N v Jesús Alcaraz. Coquimatlán, Col.. Tel: 32 3 03 33 v 32 307 48. C.Postal 28400

[Handwritten signatures and initials in blue ink]



COQUIMATLÁN

TESORERIA

	04-01-03	01-01-03-01	SUELDO		1,000.00	
00824	08-01-01	01-05-04-31	BONO DEL BUROCRATA			1,000.00
	04-01-03	01-01-03-01	SUELDO	1,000.00		
00812	09-01-01	01-01-03-01	SUELDO		197,893.15	
	09-01-01	01-01-03-01	SUELDO	197,893.15		
	09-01-01	01-05-04-46	CANASTA BÁSICA			27,595.08
	09-01-01	01-05-04-46	CANASTA BÁSICA	27,595.08		
00826	03-01-08	04-05-02-00	JUBILACIONES	4,676.18		
	07-01-01	04-05-02-00	JUBILACIONES	1,885.31		
	08-01-01	04-05-02-00	JUBILACIONES			4,676.18
	08-01-01	04-05-02-00	JUBILACIONES			1,885.31
00828	02-01-02	04-05-02-00	JUBILACIONES			5,175.58
	03-01-01	04-05-02-00	JUBILACIONES			44,019.86
	04-01-01	04-05-02-00	JUBILACIONES			69,103.87
	05-01-01	04-05-02-00	JUBILACIONES			28,245.91
	08-01-01	04-05-02-00	JUBILACIONES			10,938.67
	02-01-02	04-05-02-00	JUBILACIONES	5,175.58		
	03-01-01	04-05-02-00	JUBILACIONES	44,019.86		
	04-01-01	04-05-02-00	JUBILACIONES	69,103.87		
	05-01-01	04-05-02-00	JUBILACIONES	28,245.91		
	08-01-01	04-05-02-00	JUBILACIONES	10,938.67		
00830	08-01-01	04-05-02-00	JUBILACIONES			0.22
	08-01-01	04-05-02-00	JUBILACIONES			0.22
00816	03-01-01	01-05-04-13	AYUDA PARA ÚTILES ESCOLARES	1,800.00		
	03-01-01	01-05-04-13	AYUDA PARA ÚTILES ESCOLARES			1,800.00
	04-01-01	01-05-04-13	AYUDA PARA ÚTILES ESCOLARES	3,600.00		
	04-01-01	01-05-04-13	AYUDA PARA ÚTILES ESCOLARES			3,600.00
	07-01-01	01-05-04-13	AYUDA PARA ÚTILES ESCOLARES	1,800.00		
	07-01-01	01-05-04-13	AYUDA PARA ÚTILES ESCOLARES			1,800.00
				SUMAS	3,626,943.29	3,626,943.29

De acuerdo a los registros contables la adecuación presupuestal al mes de julio es por la cantidad de \$ 3,626,943.29 (tres millones seiscientos veintiséis mil novecientos cuarenta y tres pesos 29/100 M.N.) mismos que se toman de la misma partida en lo correspondiente a meses posteriores del 2020.

Con base en los antecedentes y con la revisión de los reportes contables, así como con los considerandos referidos se estima viable dictaminar procedente, la propuesta de Acuerdo al siguiente:

ACUERDO:

UNICO: Con fundamento en el artículo 45, fracción IV, inciso a) y j) de la Ley del Municipio Libre del Estado de Colima y los artículos 8 en sus fracciones IV, V y VI, 24

"H. AYUNTAMIENTO COQUIMATLÁN, COLIMA"

Reforma S/N v Jesús Alcaraz. Coquimatlán, Col. Tel: 32 3 03 33 v 32 307 48. C.Postal 28400

(Handwritten signatures and initials)
 E.C.
 MGR
 (Signature)



COQUIMATLÁN

TESORERIA

ANEXO II DE LA SESION EXTRAORDINARIA DE H. CABILDO NO. 62
CELEBRADA EL DIA VIERNES 04 DE SEPTIEMBRE DE 2020.

y 25 de la Ley de Presupuesto, Contabilidad y Gasto Público Municipal es de autorizarse y SE AUTORIZA EL DICTAMEN DE TRANSFERENCIAS Y/O AMPLIACIONES Y DISMINUCIONES DE LAS PARTIDAS PRESUPUESTALES ORIGINALMENTE AUTORIZADAS AL PRESUPUESTO DE EGRESOS AL MES DE AGOSTO 2020.

Dado en el recinto oficial, el día 04 de septiembre del año 2020 dos mil veinte.

Atentamente
Sufragio Efectivo. No Reelección
Por la Comisión de Hacienda Municipal

LIC. LEONOR ALCARAZ MANZO
Presidente

T.A. HORMISDAS ESCAMILLA ALCARAZ
Secretario

MTRA. ELMA LUXIOLA JIMENEZ ZAMORA
Secretario

LIC. DANIEL FLORES ORTEGA
Secretario

C. ENF. MA. TERESA GUERRERO PADILLA
Secretario




H. Ayuntamiento de Coquimatlán
Administración 2018-2021



COQUIMATLÁN

El Ayuntamiento 2018-2021

CUENTA PUBLICA
AVANCE DE GESTION
FINANCIERA






H. Ayuntamiento de Coquimatlán
Administración 2018-2021



COQUIMATLÁN

El Ayuntamiento 2018-2021



JUNIO

[Handwritten signature]

MBC

E.C.



H. Ayuntamiento de Coquimatlán
Administración 2018-2021



COQUIMATLÁN

El Ayuntamiento 2018-2021

**INFORME DE AVANCE DE GESTION
FINANCIERA 2020**

Contenido

1. Estado Analítico del Ingresos
2. Estado Analítico del Egresos
3. Estado De Situación Financiera
4. Estado De Actividades
5. Estado Analítico del Activo
6. Indicadores de Resultados
7. Informe de la Deuda
8. Plantilla de Personal

Fecha de entrega 07 de septiembre de 2020.

E-C



MUNICIPIO DE COQUIMATLAN, COL.
Sistema Integral de Contabilidad Gubernamental
ESTADO DE SITUACION FINANCIERA
AL 30 DE JUNIO DE 2020

Descripción de la Cuenta

Importe

ACTIVO

ACTIVO CIRCULANTE

EFFECTIVO Y EQUIVALENTES

BANCOS/TESORERIA

23,833,706.77

DEPOSITOS DE FONDOS DE TERCEROS EN GARANTÍA Y/O ADMINISTRACIÓN

11,990.50

DERECHOS A RECIBIR EFECTIVO O EQUIVALENTES

CUENTAS POR COBRAR A CORTO PLAZO

1,248,485.13

DEUDORES DIVERSOS POR COBRAR A CORTO PLAZO

839,445.57

INGRESOS POR RECUPERAR A CORTO PLAZO

1,000,000.00

DEUDORES POR ANTICIPOS DE TESORERIA A CORTO PLAZO

33,413.03

PRESTAMOS OTORGADOS A CORTO PLAZO

17,133,438.92

DERECHOS A RECIBIR BIENES O SERVICIOS

ANTICIPO A PROVEEDORES POR ADQUISICIÓN DE BIENES Y PRESTACIÓN DE SERVICIOS A CORTO PLAZO

1,598,685.76

ANTICIPO A CONTRATISTAS POR OBRAS PÚBLICAS A CORTO PLAZO

541,702.13

TOTAL ACTIVOS CIRCULANTES

46,240,867.81

ACTIVO NO CIRCULANTE

BIENES INMUEBLES, INFRAESTRUCTURA Y CONSTRUCCIONES EN PROCESO

VIVIENDAS

6,474,064.26

EDIFICIOS NO HABITACIONALES

4,386,372.60

CONSTRUCCIONES EN PROCESO EN BIENES DE DOMINIO PÚBLICO

107,903,413.77

CONSTRUCCIONES EN PROCESO EN BIENES PROPIOS

14,190,162.21

BIENES MUEBLES

MOBILIARIO Y EQUIPO DE ADMINISTRACIÓN

12,384,245.44

MOBILIARIO Y EQUIPO EDUCACIONAL Y RECREATIVO

963,788.00

EQUIPO DE DEFENSA Y SEGURIDAD

1,155,015.46

ACTIVOS DIFERIDOS

ESTUDIOS, FORMULACIÓN Y EVALUACIÓN DE PROYECTOS

699,254.88

TOTAL ACTIVOS NO CIRCULANTES

148,156,316.62

TOTAL DEL ACTIVO

194,397,184.43

PASIVO

PASIVO CIRCULANTE

CUENTAS POR PAGAR A CORTO PLAZO

SERVICIOS PERSONALES POR PAGAR A CORTO PLAZO

6,082,292.78

PROVEEDORES POR PAGAR A CORTO PLAZO

244,945.22

CONTRATISTAS POR OBRAS PÚBLICAS POR PAGAR A CORTO PLAZO

253,952.31

TRANSFERENCIAS OTORGADAS POR PAGAR A CORTO PLAZO

-503,580.25

RETENCIONES Y CONTRIBUCIONES POR PAGAR A CORTO PLAZO

23,257,259.03

DEVOLUCIONES DE LA LEY DE INGRESO POR PAGAR A CORTO PLAZO

-1,038.86

OTRAS CUENTAS POR PAGAR A CORTO PLAZO

8,891,770.87

DOCUMENTOS POR PAGAR A CORTO PLAZO

OTROS DOCUMENTOS POR PAGAR A CORTO PLAZO

74,274.31

PORCIÓN A CORTO PLAZO DE LA DEUDA PÚBLICA A LARGO PLAZO

PORCIÓN A CORTO PLAZO DE LA DEUDA PÚBLICA INTERNA

10,657,265.19

FONDOS Y BIENES DE TERCEROS EN GARANTÍA Y/O ADMINISTRACIÓN A CORTO PLAZO

FONDOS EN GARANTÍA A CORTO PLAZO

67,319.34

OTROS PASIVOS A CORTO PLAZO

INGRESOS POR CLASIFICAR

97,085.12



MUNICIPIO DE COQUIMATLAN, COL.
Sistema Integral de Contabilidad Gubernamental
ESTADO DE SITUACION FINANCIERA
AL 30 DE JUNIO DE 2020

Descripción de la Cuenta	Importe
TOTAL PASIVOS CIRCULANTES	49,121,545.06
PASIVO NO CIRCULANTE	
<i>DEUDA PÚBLICA A LARGO PLAZO</i>	
PRÉSTAMOS DE LA DEUDA INTERNA POR PAGAR A LARGO PLAZO	7,737,097.67
TOTAL PASIVOS NO CIRCULANTES	7,737,097.67
TOTAL DEL PASIVO	56,858,642.73
HACIENDA PUBLICA/ PATRIMONIO	
HACIENDA PUBLICA/ PATRIMONIO GENERADO	
<i>RESULTADO DEL EJERCICIO (AHORRO/DESAHORRO)</i>	18,519,306.87
<i>RESULTADOS DE EJERCICIOS ANTERIORES</i>	106,744,730.32
<i>RESERVAS</i>	12,274,504.51
TOTAL HACIENDA PUBLICA/ PATRIMONIO GENERADO	137,538,541.70
TOTAL HACIENDA PUBLICA/ PATRIMONIO	137,538,541.70
TOTAL DEL PASIVO Y HACIENDA PUBLICA/ PATRIMONIO	194,397,184.43

Handwritten signatures and initials in blue ink, including 'E.C.', 'MGC', and several large scribbles.



MUNICIPIO DE COQUIMATLAN, COL.
Sistema Integral de Contabilidad Gubernamental
ESTADO DE ACTIVIDADES
DEL 1 DE ENERO AL 30 DE JUNIO DE 2020

Descripción de la Cuenta

Importe

INGRESOS

INGRESOS DE GESTIÓN

IMPUESTOS

IMPUESTO SOBRE LOS INGRESOS	92,696.43
IMPUESTOS SOBRE EL PATRIMONIO	3,632,309.24
IMPUESTO SOBRE LA PRODUCCIÓN, EL CONSUMO Y LAS TRANSACCIONES	451,091.19
ACCESORIOS	167,576.02

DERECHOS

DERECHOS POR EL USO, GOCE, APROVECHAMIENTO O EXPLOTACIÓN DE BIENES DE DOMINIO PÚBLICO	123,751.20
DERECHOS POR PRESTACIÓN DE SERVICIOS	1,378,092.41
OTROS DERECHOS	1,174,890.78

PRODUCTOS DE TIPO CORRIENTE

PRODUCTOS DERIVADOS DEL USO Y APROVECHAMIENTO DE BIENES NO SUJETOS A RÉGIMEN DE DOMINIO PÚBLICO	432.01
OTROS PRODUCTOS QUE GENERAN INGRESOS CORRIENTES	135,644.91

APROVECHAMIENTOS DE TIPO CORRIENTE

MULTAS	194,946.19
INDEMNIZACIONES	45,218.44
OTROS APROVECHAMIENTOS	1,466,666.00

TOTAL INGRESOS DE GESTIÓN

8,863,314.82

PARTICIPACIONES, APORTACIONES, TRANSFERENCIAS, ASIGNACIONES, SUBSIDIOS Y OTRAS AYUDAS

PARTICIPACIONES Y APORTACIONES

PARTICIPACIONES	32,023,573.50
APORTACIONES	14,744,614.00

TOTAL PARTICIPACIONES, APORTACIONES, TRANSFERENCIAS, ASIGNACIONES, SUBSIDIOS Y OTRAS AYUDAS

46,768,187.50

TOTAL INGRESOS

55,631,502.32

GASTOS Y OTRAS PÉRDIDAS

GASTOS DE FUNCIONAMIENTO

SERVICIOS PERSONALES

REMUNERACIONES AL PERSONAL DE CARÁCTER PERMANENTE	13,475,993.67
REMUNERACIONES ADICIONALES Y ESPECIALES	1,651,523.33
SEGURIDAD SOCIAL	1,509,225.61
OTRAS PRESTACIONES SOCIALES Y ECONOMICAS	6,669,170.89
PAGO DE ESTIMULOS A SERVIDORES PUBLICOS	932,125.85

MATERIALES Y SUMINISTROS

MATERIALES DE ADMINISTRACION, EMISION DE DOCUMENTOS Y ARTICULOS OFICIALES	212,264.31
MATERIALES Y ARTICULOS DE CONSTRUCCION Y DE REPARACION	36,116.66
PRODUCTOS QUIMICOS, FARMACEUTICOS Y DE LABORATORIO	9,785.77
COMBUSTIBLES, LUBRICANTES Y ADITIVOS	1,460,127.88
VESTUARIO, BLANCOS, PRENDAS DE PROTECCION Y ARTICULOS DEPORTIVOS	193,276.65
MATERIALES Y SUMINISTROS PARA SEGURIDAD	4,328.00
HERRAMIENTAS, REFACCIONES Y ACCESORIOS MENORES	7,028.93

SERVICIOS GENERALES

SERVICIOS BÁSICOS	2,184,372.00
SERVICIOS DE ARRENDAMIENTO	90,918.83



MUNICIPIO DE COQUIMATLAN, COL.
Sistema Integral de Contabilidad Gubernamental
ESTADO DE ACTIVIDADES
DEL 1 DE ENERO AL 30 DE JUNIO DE 2020

Descripción de la Cuenta	Importe
SERVICIOS PROFESIONALES, CIENTÍFICOS Y TÉCNICOS Y OTROS SERVICIOS	18,348.39
SERVICIOS FINANCIEROS, BANCARIOS Y COMERCIALES	25,493.10
SERVICIOS DE INSTALACION, REPARACION, MANTENIMIENTO Y CONSERVACION	741,611.02
SERVICIOS DE COMUNICACION SOCIAL Y PUBLICIDAD	44,826.20
SERVICIOS DE TRASLADO Y VIATICOS	14,242.00
SERVICIOS OFICIALES	693,181.02
OTROS SERVICIOS GENERALES	186,784.20
TOTAL GASTOS DE FUNCIONAMIENTO	30,160,744.31
TRANSFERENCIAS, ASIGNACIONES, SUBSIDIOS Y OTRAS AYUDAS	
<i>TRANSFERENCIAS AL RESTO DEL SECTOR PUBLICO</i>	
TRANSFERENCIAS A ENTIDADES FEDERATIVAS Y MUNICIPIOS	3,200,000.00
<i>AYUDAS SOCIALES</i>	
AYUDAS SOCIALES A PERSONAS	213,500.00
<i>PENSIONES Y JUBILACIONES</i>	
JUBILACIONES	3,209,507.97
TOTAL TRANSFERENCIAS, ASIGNACIONES, SUBSIDIOS Y OTRAS AYUDAS	6,623,007.97
INTERESES, COMISIONES Y OTROS GASTOS DE LA DEUDA PÚBLICA	
<i>INTERESES DE LA DEUDA PUBLICA</i>	
INTERESES DE LA DEUDA PÚBLICA INTERNA	328,443.17
TOTAL INTERESES, COMISIONES Y OTROS GASTOS DE LA DEUDA PÚBLICA	328,443.17
TOTAL GASTOS Y OTRAS PÉRDIDAS	37,112,195.45
RESULTADO DEL EJERCICIO (AHORRO/DESAHORRO)	18,519,306.87

E.C.

MGC



MUNICIPIO DE COQUIMATLAN, COL.
Sistema Integral de Contabilidad Gubernamental
ESTADO ANALITICO DE INGRESOS
DEL 1 DE ENERO AL 30 DE JUNIO DE 2020

Análisis por: Estructura Administrativa -- Clasificación por Rubro de Ingresos

Clave Presupuestaria	Descripción	Est Ene-Jun	PRM Ene-Jun	Dev Ene-Jun	Rec Ene-Jun	PrR Ene-Jun
UP-UR-UE-Rubro-Tipo-Clase-Conc						
05	TESORERIA MUNICIPAL	53,625,405.29	55,507,639.21	55,631,502.32	55,631,502.32	-123,863.1
05 01	TESORERIA MUNICIPAL	53,625,405.29	55,507,639.21	55,631,502.32	55,631,502.32	-123,863.1
05 01 02	DIRECCION DE INGRESOS	53,625,405.29	55,507,639.21	55,631,502.32	55,631,502.32	-123,863.1
05 01 02 1 0 0	IMPUESTOS	4,526,844.93	4,526,844.93	4,343,672.88	4,343,672.88	183,172.0
05 01 02 1 0 0	IMPUESTOS SOBRE LOS INGRESOS	0.00	0.00	92,696.43	92,696.43	-92,696.4
05 01 02 1 0 0	IMPUESTO SOBRE ESPECTACULOS Y OTRAS DIVERSIONES PUBLICAS	0.00	0.00	92,696.43	92,696.43	-92,696.4
05 01 02 1 1 0	PRESENTACIONES ARTISTICAS	0.00	0.00	69,860.00	69,860.00	-69,860.0
05 01 02 1 1 6	OTROS ESPECTACULOS Y DIVERSIONES	0.00	0.00	22,836.43	22,836.43	-22,836.4
05 01 02 1 1 9	IMPUESTOS SOBRE EL PATRIMONIO	3,860,570.32	3,860,570.32	3,632,309.24	3,632,309.24	228,261.0
05 01 02 1 2 0 0	IMPUESTO PREDIAL	3,860,570.32	3,860,570.32	3,632,309.24	3,632,309.24	228,261.0
05 01 02 1 2 1 0	IMPUESTO PREDIAL URBANO EDIFICADO	2,989,797.42	2,989,797.42	2,838,819.34	2,838,819.34	150,978.0
05 01 02 1 2 1 1	IMPUESTO PREDIAL URBANO NO EDIFICADO	431,335.90	431,335.90	304,226.46	304,226.46	127,109.4
05 01 02 1 2 1 2	IMPUESTO PREDIAL RÚSTICO	786,554.05	786,554.05	897,901.85	897,901.85	-111,347.8
05 01 02 1 2 1 3	IMPUESTO PREDIAL PARCELAS	162,954.27	162,954.27	136,256.79	136,256.79	26,697.4
05 01 02 1 2 1 4	IMPUESTO PREDIAL CEMENTERIOS	204,706.05	204,706.05	201,751.99	201,751.99	2,954.0
05 01 02 1 2 1 5	DESCUENTOS Y BONIFICACIONES POR PRONTO PAGO	-322,990.29	-322,990.29	-367,855.23	-367,855.23	44,864.9
05 01 02 1 2 1 6	DESCUENTOS Y BONIFICACIONES DISCAPACITADOS Y TERCERA EDAD	-391,787.08	-391,787.08	-378,791.96	-378,791.96	-12,995.1
05 01 02 1 2 1 8	OTROS DESCUENTOS Y BONIFICACIONES	0.00	0.00	0.00	0.00	0.0
05 01 02 1 2 1 9	IMPUESTOS SOBRE LA PRODUCCIÓN, EL CONSUMO Y LAS TRANSACCIONES	375,991.23	375,991.23	451,091.19	451,091.19	-75,099.9
05 01 02 1 3 0 0	IMPUESTO SOBRE TRANSMISIONES PATRIMONIALES	375,991.23	375,991.23	451,091.19	451,091.19	-75,099.9
05 01 02 1 3 1 0	ACCESORIOS DE IMPUESTOS	290,283.38	290,283.38	167,576.02	167,576.02	122,707.3
05 01 02 1 7 0 0	ACCESORIOS DE IMPUESTO PREDIAL	290,283.38	290,283.38	167,576.02	167,576.02	122,707.3
05 01 02 1 7 1 0	GASTOS DE EJECUCIÓN	59,185.09	59,185.09	1,448.28	1,448.28	57,736.8
05 01 02 1 7 1 1	MULTAS	5,130.51	5,130.51	0.00	0.00	5,130.5
05 01 02 1 7 1 2	RECARGOS	383,778.01	383,778.01	277,083.66	277,083.66	106,694.3
05 01 02 1 7 1 3	HONORARIOS DE NOTIFICACIÓN	2,920.60	2,920.60	0.00	0.00	2,920.6
05 01 02 1 7 1 5	DESCUENTOS EN RECARGOS	-160,730.83	-160,730.83	-110,955.92	-110,955.92	-49,774.9
05 01 02 1 7 1 6	DERECHOS	2,856,590.77	2,856,590.77	2,676,734.39	2,676,734.39	179,856.3
05 01 02 4 0 0 0	DERECHOS POR EL USO, GOCE, APROVECHAMIENTO O EXPLOTACIÓN DE BIENES DE DOMINIO PÚBLICO	251,588.81	251,588.81	123,751.20	123,751.20	127,837.6
05 01 02 4 1 0 0	USO DE VÍAS Y ÁREAS PÚBLICAS	251,588.81	251,588.81	123,751.20	123,751.20	127,837.6
05 01 02 4 1 1 0	ESTACIONAMIENTO AUTOMÓVILES DE SITIO	0.00	0.00	6,950.40	6,950.40	-6,950.4
05 01 02 4 1 1 1	ESTACIONAMIENTO PÚBLICO DE PROPIEDAD MUNICIPAL	166.04	166.04	1,013.88	1,013.88	-847.8
05 01 02 4 1 1 4	USO PARA PUESTOS FIJOS, SEMIFIJOS, AMBULANTES Y TIANGUIS	249,856.33	249,856.33	102,470.17	102,470.17	147,386.1
05 01 02 4 1 1 6	OTROS NO ESPECIFICADOS	1,566.44	1,566.44	13,316.75	13,316.75	-11,750.3
05 01 02 4 1 1 8	DERECHOS POR PRESTACIÓN DE SERVICIOS	1,068,156.95	1,068,156.95	1,378,092.41	1,378,092.41	-309,935.4
05 01 02 4 3 0 0	ALUMBRADO PÚBLICO	886,454.73	886,454.73	947,778.03	947,778.03	-61,323.3



MUNICIPIO DE COQUIMATLAN, COL.
Sistema Integral de Contabilidad Gubernamental

ESTADO ANALITICO DE INGRESOS
DEL 1 DE ENERO AL 30 DE JUNIO DE 2020

Análisis por: Estructura Administrativa -- Clasificación por Rubro de Ingresos


Clave Presupuestaria	Descripción	Est Ene-Jun	PrM Ene-Jun	Dev Ene-Jun	Rec Ene-Jun	PrR Ene-Jun
UP-UR-UE-Rubro-Tipo-Clase-Conc						
05 01 02 4 3 2 1	RECAUDACION CFE	886,454.73	886,454.73	785,186.30	785,186.30	101,268.4
05 01 02 4 3 2 2	RECAUDACION TESORERIA	0.00	0.00	162,591.73	162,591.73	-162,591.7
05 01 02 4 3 3 0	ASEO PÚBLICO	24,727.27	24,727.27	0.00	0.00	24,727.2
05 01 02 4 3 4 0	CEMENTERIOS	17,562.23	17,562.23	17,223.37	17,223.37	338.8
05 01 02 4 3 5 0	RASTRO	139,412.72	139,412.72	413,091.01	413,091.01	-273,678.2
05 01 02 4 4 0 0	OTROS DERECHOS	1,536,845.01	1,536,845.01	1,174,890.78	1,174,890.78	361,954.2
05 01 02 4 4 1 0	LICENCIAS, PERMISOS, AUTORIZACIONES Y REFRENDOS	173,084.89	173,084.89	62,136.31	62,136.31	110,948.5
05 01 02 4 4 1 1	PERMISOS DE CONSTRUCCIÓN	26,063.85	26,063.85	12,643.29	12,643.29	13,420.5
05 01 02 4 4 1 3	PERMISO PARA DEMOLICIÓN	649.03	649.03	262.43	262.43	386.6
05 01 02 4 4 1 6	PERMISO PARA BARDEOS	0.00	0.00	472.63	472.63	-472.6
05 01 02 4 4 1 9	OTROS PERMISOS DE CONTRUCCÓN	564.04	564.04	1,912.73	1,912.73	-1,348.6
05 01 02 4 4 1 10	ALINEAMIENTOS	3,027.72	3,027.72	3,852.92	3,852.92	-825.2
05 01 02 4 4 1 11	DESIGNACIÓN DE NÚMERO OFICIAL	4,785.86	4,785.86	4,163.07	4,163.07	622.7
05 01 02 4 4 1 13	DICTAMEN DE VOCACIÓN DE SUELO	8,528.39	8,528.39	2,613.64	2,613.64	5,914.7
05 01 02 4 4 1 15	LICENCIA PARA ROMPER PAVIMENTOS, BANQUETAS O MACHUELOS.	2,468.47	2,468.47	1,206.76	1,206.76	1,261.7
05 01 02 4 4 1 16	AUTORIZACIÓN DE PROGRAMA PARCIAL DE URBANIZACIÓN	0.00	0.00	0.00	0.00	0.0
05 01 02 4 4 1 20	LICENCIA DE URBANIZACIÓN	50,000.00	50,000.00	13,534.17	13,534.17	36,465.8
05 01 02 4 4 1 22	SUPERVISIÓN DE OBRAS	0.00	0.00	0.00	0.00	0.0
05 01 02 4 4 1 23	INCORPORACIÓN MUNICIPAL	0.00	0.00	724.23	724.23	-724.2
05 01 02 4 4 1 24	CERTIFICADO DE HABITABILIDAD.	435.12	435.12	0.00	0.00	435.1
05 01 02 4 4 1 25	INSCRIPCIÓN O REFRENDO COMO PERITO DE OBRA.	76,562.41	76,562.41	18,326.54	18,326.54	58,235.8
05 01 02 4 4 1 27	INSCRIPCIÓN O REG. DE TITULOS, DOCUMENTOS PÚBLICOS	0.00	0.00	2,423.90	2,423.90	-2,423.5
05 01 02 4 4 2 0	ANUNCIOS Y PUBLICIDAD	1,020.26	1,020.26	506.94	506.94	513.3
05 01 02 4 4 2 1	PUBLICIDAD PERMANENTE	1,020.26	1,020.26	506.94	506.94	513.3
05 01 02 4 4 3 0	BEBIDAS ALCOHOLICAS	961,179.04	961,179.04	834,955.58	834,955.58	126,223.4
05 01 02 4 4 3 1	EXPEDICIÓN DE LICENCIAS PARA FUNCIONAMIENTO DE ESTABLECIMIENTO	103,011.98	103,011.98	86,904.11	86,904.11	16,107.8
05 01 02 4 4 3 2	REFRENDO DE ANUAL DE LICENCIA	454,660.52	454,660.52	297,910.90	297,910.90	156,749.6
05 01 02 4 4 3 3	CAMBIO DE DOMICILIO	0.00	0.00	0.00	0.00	0.0
05 01 02 4 4 3 4	CAMBIO DE PROPIETARIO	0.00	0.00	0.00	0.00	0.0
05 01 02 4 4 3 5	HORAS EXTRAS	335,750.49	335,750.49	350,459.14	350,459.14	-14,708.6
05 01 02 4 4 3 7	PERMISO PARA FUNCIONAMIENTO TEMPORAL	67,756.05	67,756.05	99,681.43	99,681.43	-31,925.3
05 01 02 4 4 5 0	REGISTROS, CERTIFICACIONES Y LEGALIZACIONES	180,843.13	180,843.13	137,779.40	137,779.40	43,063.7
05 01 02 4 4 5 1	EN OFICINAS	142,815.20	142,815.20	110,577.96	110,577.96	32,237.2
05 01 02 4 4 5 2	A DOMICILIO	11,501.81	11,501.81	4,112.88	4,112.88	7,388.5
05 01 02 4 4 5 3	DIVORCIOS	26,526.12	26,526.12	23,088.56	23,088.56	3,437.5
05 01 02 4 4 6 0	CATASTRO	130,062.69	130,062.69	80,036.77	80,036.77	50,025.9



MUNICIPIO DE COQUIMATLAN, COL.
Sistema Integral de Contabilidad Gubernamental
ESTADO ANALITICO DE INGRESOS
DEL 1 DE ENERO AL 30 DE JUNIO DE 2020

Análisis por: Estructura Administrativa -- Clasificación por Rubro de Ingresos

Clave Presupuestaria UP-UR-UE-Rubro-Tipo-Clase-Conc	Descripción	Est Ene-Jun	PrM Ene-Jun	Dev Ene-Jun	Rec Ene-Jun	PrR Ene-Jun
05 01 02 4 4 6 2	IMPRESOS Y CERTIFICACIONES DE CATASTRO	51,312.31	51,312.31	29,567.07	29,567.07	21,745.2
05 01 02 4 4 6 3	AVALÚOS, ASIGNACION DE CLAVES Y MEDICIONES	65,866.77	65,866.77	43,740.14	43,740.14	22,126.6
05 01 02 4 4 6 4	FUSIONES, SUBDIVISIONES, RELOTIFICACIONES, CESIONES Y REGISTROS	12,883.61	12,883.61	6,729.56	6,729.56	6,154.1
05 01 02 4 4 7 0	ECOLOGÍA	3,996.43	3,996.43	1,170.49	1,170.49	2,825.5
05 01 02 4 4 7 1	DICTÁMEN DE FACTIBILIDAD	3,996.43	3,996.43	1,170.49	1,170.49	2,825.5
05 01 02 4 4 7 3	AUTORIZACIÓN PARA PODA O DERRIBO DE ÁRBOL	0.00	0.00	0.00	0.00	0.0
05 01 02 4 4 8 0	DIVERSAS CERTIFICACIONES	86,658.57	86,658.57	58,305.29	58,305.29	28,353.2
05 01 02 4 4 8 2	CERTIFICACIÓN DE RESIDENCIA	8,188.65	8,188.65	0.00	0.00	8,188.6
05 01 02 4 4 8 4	CONSTANCIAS	6,385.42	6,385.42	2,448.05	2,448.05	3,937.3
05 01 02 4 4 8 5	REGISTRO DEL RIESGO DE SINIESTRALIDAD	72,084.50	72,084.50	55,857.24	55,857.24	16,227.2
05 01 02 5 0 0 0	PRODUCTOS	113,751.82	113,751.82	136,076.92	136,076.92	-22,325.1
05 01 02 5 1 0 0	PRODUCTOS	113,751.82	113,751.82	136,076.92	136,076.92	-22,325.1
05 01 02 5 1 1 0	PRODUCTOS DERIVADOS DEL USO Y APROVECHAMIENTO DE BIENES NO SUJETOS A REGIMEN DE DOMINIO PÚBLICO	396.16	396.16	432.01	432.01	-35.8
05 01 02 5 1 1 3	FORMAS IMPRESAS	396.16	396.16	432.01	432.01	-35.8
05 01 02 5 1 3 0	OTROS PRODUCTOS QUE GENERAN INGRESOS CORRIENTES	113,355.66	113,355.66	135,644.91	135,644.91	-22,289.2
05 01 02 5 1 3 1	RENDIMIENTOS GENERADOS DE GASTO CORRIENTE	97,381.44	97,381.44	116,150.69	116,150.69	-18,769.2
05 01 02 5 1 3 2	RENDIMIENTOS GENERADOS DE FAIS	11,630.10	11,630.10	16,202.10	16,202.10	-4,572.0
05 01 02 5 1 3 3	RENDIMIENTOS GENERADOS DE FORTAMUN	4,344.12	4,344.12	3,292.12	3,292.12	1,052.0
05 01 02 6 0 0 0	APROVECHAMIENTOS	106,463.18	1,573,129.18	1,706,830.63	1,706,830.63	-133,701.4
05 01 02 6 1 0 0	APROVECHAMIENTOS	106,463.18	1,573,129.18	1,706,830.63	1,706,830.63	-133,701.4
05 01 02 6 1 2 0	MULTAS	77,379.23	77,379.23	194,946.19	194,946.19	-117,566.9
05 01 02 6 1 2 1	MULTAS POR FALTAS A LA REGLAMENTACIÓN MUNICIPAL	89,859.93	89,859.93	349,193.22	349,193.22	-259,333.2
05 01 02 6 1 2 4	DESCUENTO DE MULTAS	-12,480.70	-12,480.70	-154,247.03	-154,247.03	141,766.3
05 01 02 6 1 3 0	INDEMNIZACIONES	29,083.95	29,083.95	45,218.44	45,218.44	-16,134.4
05 01 02 6 1 9 0	OTROS APROVECHAMIENTOS	0.00	1,466,666.00	1,466,666.00	1,466,666.00	0.0
05 01 02 6 1 9 5	APOYOS	0.00	1,466,666.00	1,466,666.00	1,466,666.00	0.0
05 01 02 8 0 0 0	PARTICIPACIONES, APORTACIONES, CONVENIOS, INCENTIVOS DERIVADOS DE LA COLABORACIÓN FISCAL Y FONDOS DISTINTOS DE APORTACIONES	46,021,754.59	46,437,322.51	46,768,187.50	46,768,187.50	-330,864.9
05 01 02 8 1 0 0	PARTICIPACIONES	31,692,706.63	31,692,706.63	32,023,573.50	32,023,573.50	-330,866.8
05 01 02 8 1 1 0	FONDO GENERAL DE PARTICIPACIONES	20,000,823.48	20,000,823.48	21,155,655.29	21,155,655.29	-1,154,831.8
05 01 02 8 1 2 0	FONDO DE FOMENTO MUNICIPAL	7,266,109.98	7,266,109.98	6,249,704.05	6,249,704.05	1,016,405.9
05 01 02 8 1 3 0	TENENCIA	33.48	33.48	19.90	19.90	13.5
05 01 02 8 1 4 0	ISAN	379,372.98	379,372.98	410,457.97	410,457.97	-31,084.9
05 01 02 8 1 5 0	IEPS	717,921.25	717,921.25	1,964,664.98	1,964,664.98	-1,246,743.7
05 01 02 8 1 6 0	FONDO DE FISCALIZACIÓN	993,765.48	993,765.48	1,007,653.31	1,007,653.31	-13,887.5
05 01 02 8 1 7 0	IEPS GASOLINA Y DIESEL	1,051,507.98	1,051,507.98	0.00	0.00	1,051,507.9



MUNICIPIO DE COQUIMATLAN, COL.
Sistema Integral de Contabilidad Gubernamental
ESTADO ANALITICO DEL EJERCICIO DEL PRESUPUESTO DE EGRESOS
DEL 1 DE ENERO AL 30 DE JUNIO DE 2020

Análisis por: Estructura Administrativa - Objeto del Gasto


Clave Presupuestaria	Descripción	UP-UR-UE-Cap-Con-FC-Gen-PEsp	Apr	Ene-Jun	PRM	Ene-Jun	Dev	Ene-Jun	Eje	Ene-Jun	Pag	Ene-Jun	SEje	Ene-Jun
01	REGIDORES		1,513,900.79	1,456,996.35	1,456,996.35	1,456,996.35	1,456,996.35	1,456,996.35	1,456,996.35	1,456,996.35	1,447,521.01	1,447,521.01	1,447,521.01	0.00
01 01	DESPACHO DE REGIDORES		1,513,900.79	1,456,996.35	1,456,996.35	1,456,996.35	1,456,996.35	1,456,996.35	1,456,996.35	1,456,996.35	1,447,521.01	1,447,521.01	1,447,521.01	0.00
01 01 01	SERVICIOS PERSONALES		1,405,100.58	1,364,125.84	1,364,125.84	1,364,125.84	1,364,125.84	1,364,125.84	1,364,125.84	1,364,125.84	1,358,350.50	1,358,350.50	1,358,350.50	0.00
01 01 01 1	REMUNERACIONES ADICIONALES Y ESPECIALES		444,960.00	431,999.99	431,999.99	431,999.99	431,999.99	431,999.99	431,999.99	431,999.99	430,133.33	430,133.33	430,133.33	0.00
01 01 01 1 3	COMPENSACIONES		444,960.00	431,999.99	431,999.99	431,999.99	431,999.99	431,999.99	431,999.99	431,999.99	430,133.33	430,133.33	430,133.33	0.00
01 01 01 1 3 4	COMPENSACIONES		444,960.00	431,999.99	431,999.99	431,999.99	431,999.99	431,999.99	431,999.99	431,999.99	430,133.33	430,133.33	430,133.33	0.00
01 01 01 1 3 4 1	COMPENSACIONES		444,960.00	431,999.99	431,999.99	431,999.99	431,999.99	431,999.99	431,999.99	431,999.99	430,133.33	430,133.33	430,133.33	0.00
01 01 01 1 7	PAGO DE ESTIMULOS A SERVIDORES PUBLICOS		960,140.58	932,125.85	932,125.85	932,125.85	932,125.85	932,125.85	932,125.85	932,125.85	928,217.17	928,217.17	928,217.17	0.00
01 01 01 1 7 0	ESTIMULOS		960,140.58	932,125.85	932,125.85	932,125.85	932,125.85	932,125.85	932,125.85	932,125.85	928,217.17	928,217.17	928,217.17	0.00
01 01 01 1 7 1	GASTOS DE REPRESENTACIÓN		960,140.58	932,125.85	932,125.85	932,125.85	932,125.85	932,125.85	932,125.85	932,125.85	928,217.17	928,217.17	928,217.17	0.00
01 01 01 1 7 1 2	GASTOS DE REPRESENTACIÓN		960,140.58	932,125.85	932,125.85	932,125.85	932,125.85	932,125.85	932,125.85	932,125.85	928,217.17	928,217.17	928,217.17	0.00
01 01 01 2	MATERIALES Y SUMINISTROS		108,800.21	92,870.51	92,870.51	92,870.51	92,870.51	92,870.51	92,870.51	92,870.51	89,170.51	89,170.51	89,170.51	0.00
01 01 01 2 0	MATERIALES Y SUMINISTROS		108,800.21	92,870.51	92,870.51	92,870.51	92,870.51	92,870.51	92,870.51	92,870.51	89,170.51	89,170.51	89,170.51	0.00
01 01 01 2 6	COMBUSTIBLES, LUBRICANTES Y ADITIVOS		108,800.21	92,870.51	92,870.51	92,870.51	92,870.51	92,870.51	92,870.51	92,870.51	89,170.51	89,170.51	89,170.51	0.00
01 01 01 2 6 1	COMBUSTIBLES, LUBRICANTES Y ADITIVOS		108,800.21	92,870.51	92,870.51	92,870.51	92,870.51	92,870.51	92,870.51	92,870.51	89,170.51	89,170.51	89,170.51	0.00
01 01 01 2 6 1 0	COMBUSTIBLES, LUBRICANTES Y ADITIVOS		108,800.21	92,870.51	92,870.51	92,870.51	92,870.51	92,870.51	92,870.51	92,870.51	89,170.51	89,170.51	89,170.51	0.00
01 01 01 2 6 1 1	GASOLINA		108,800.21	92,870.51	92,870.51	92,870.51	92,870.51	92,870.51	92,870.51	92,870.51	89,170.51	89,170.51	89,170.51	0.00
02	PRESIDENCIA MUNICIPAL		1,681,074.46	1,678,347.67	1,678,347.67	1,678,347.67	1,678,347.67	1,678,347.67	1,678,347.67	1,678,347.67	1,596,042.59	1,596,042.59	1,596,042.59	40,236.61
02 01	PRESIDENCIA MUNICIPAL		1,681,074.46	1,678,347.67	1,678,347.67	1,678,347.67	1,678,347.67	1,678,347.67	1,678,347.67	1,678,347.67	1,596,042.59	1,596,042.59	1,596,042.59	40,236.61
02 01 01	DESPACHO DE PRESIDENCIA		1,033,256.77	1,062,815.97	1,062,815.97	1,062,815.97	1,062,815.97	1,062,815.97	1,062,815.97	1,062,815.97	1,020,747.50	1,020,747.50	1,020,747.50	0.00
02 01 01 1	SERVICIOS PERSONALES		382,919.82	416,114.63	416,114.63	416,114.63	416,114.63	416,114.63	416,114.63	416,114.63	416,114.63	416,114.63	416,114.63	0.00
02 01 01 1 0	REMUNERACIONES AL PERSONAL-DE		254,992.02	299,724.48	299,724.48	299,724.48	299,724.48	299,724.48	299,724.48	299,724.48	299,724.48	299,724.48	299,724.48	0.00
02 01 01 1 0 0	CARACTER PERMANENTE		254,992.02	299,724.48	299,724.48	299,724.48	299,724.48	299,724.48	299,724.48	299,724.48	299,724.48	299,724.48	299,724.48	0.00
02 01 01 1 1	SUELDOS BASE AL PERSONAL PERMANENTE		254,992.02	299,724.48	299,724.48	299,724.48	299,724.48	299,724.48	299,724.48	299,724.48	299,724.48	299,724.48	299,724.48	0.00
02 01 01 1 1 3	SUELDO		254,992.02	299,724.48	299,724.48	299,724.48	299,724.48	299,724.48	299,724.48	299,724.48	299,724.48	299,724.48	299,724.48	0.00
02 01 01 1 1 3 1	SUELDO		254,992.02	299,724.48	299,724.48	299,724.48	299,724.48	299,724.48	299,724.48	299,724.48	299,724.48	299,724.48	299,724.48	0.00
02 01 01 1 3	REMUNERACIONES ADICIONALES Y ESPECIALES		127,927.80	116,390.15	116,390.15	116,390.15	116,390.15	116,390.15	116,390.15	116,390.15	116,390.15	116,390.15	116,390.15	0.00
02 01 01 1 3 0	REMUNERACIONES ADICIONALES Y ESPECIALES		127,927.80	116,390.15	116,390.15	116,390.15	116,390.15	116,390.15	116,390.15	116,390.15	116,390.15	116,390.15	116,390.15	0.00
02 01 01 1 3 4	COMPENSACIONES		127,927.80	116,390.15	116,390.15	116,390.15	116,390.15	116,390.15	116,390.15	116,390.15	116,390.15	116,390.15	116,390.15	0.00
02 01 01 1 3 4 0	COMPENSACIONES		127,927.80	116,390.15	116,390.15	116,390.15	116,390.15	116,390.15	116,390.15	116,390.15	116,390.15	116,390.15	116,390.15	0.00
02 01 01 1 3 4 1	COMPENSACIONES		127,927.80	116,390.15	116,390.15	116,390.15	116,390.15	116,390.15	116,390.15	116,390.15	116,390.15	116,390.15	116,390.15	0.00
02 01 01 2	MATERIALES Y SUMINISTROS		453,024.44	132,183.74	132,183.74	132,183.74	132,183.74	132,183.74	132,183.74	132,183.74	93,675.27	93,675.27	93,675.27	0.00
02 01 01 2 0	MATERIALES DE ADMINISTRACION, EMISION		453,024.44	132,183.74	132,183.74	132,183.74	132,183.74	132,183.74	132,183.74	132,183.74	93,675.27	93,675.27	93,675.27	0.00
02 01 01 2 0 0	DE DOCUMENTOS Y ARTICULOS OFICIALES		18,455.37	0.00	0.00	0.00	0.00	0.00	0.00	0.00	0.00	0.00	0.00	0.00
02 01 01 2 0 0 0	MATERIALES DE ADMINISTRACION, EMISION		18,455.37	0.00	0.00	0.00	0.00	0.00	0.00	0.00	0.00	0.00	0.00	0.00
02 01 01 2 1	MATERIALES, ÚTILES Y EQUIPOS MENORES DE		18,455.37	0.00	0.00	0.00	0.00	0.00	0.00	0.00	0.00	0.00	0.00	0.00
02 01 01 2 1 0	OFICINA		18,455.37	0.00	0.00	0.00	0.00	0.00	0.00	0.00	0.00	0.00	0.00	0.00
02 01 01 2 1 1	MATERIALES, ÚTILES Y EQUIPOS MENORES DE		18,455.37	0.00	0.00	0.00	0.00	0.00	0.00	0.00	0.00	0.00	0.00	0.00
02 01 01 2 1 1 1	OFICINA		18,455.37	0.00	0.00	0.00	0.00	0.00	0.00	0.00	0.00	0.00	0.00	0.00
02 01 01 2 1 1 1 1	MATERIALES, ÚTILES Y EQUIPOS MENORES DE		18,455.37	0.00	0.00	0.00	0.00	0.00	0.00	0.00	0.00	0.00	0.00	0.00
02 01 01 2 1 1 1 1 1	OFICINA		18,455.37	0.00	0.00	0.00	0.00	0.00	0.00	0.00	0.00	0.00	0.00	0.00
02 01 01 2 1 1 1 1 1 1	MATERIALES, ÚTILES Y EQUIPOS MENORES DE		18,455.37	0.00	0.00	0.00	0.00	0.00	0.00	0.00	0.00	0.00	0.00	0.00
02 01 01 2 1 1 1 1 1 1 1	OFICINA		18,455.37	0.00	0.00	0.00	0.00	0.00	0.00	0.00	0.00	0.00	0.00	0.00
02 01 01 2 1 1 1 1 1 1 1 1	MATERIALES, ÚTILES Y EQUIPOS MENORES DE		18,455.37	0.00	0.00	0.00	0.00	0.00	0.00	0.00	0.00	0.00	0.00	0.00
02 01 01 2 1 1 1 1 1 1 1 1 1	OFICINA		18,455.37	0.00	0.00	0.00	0.00	0.00	0.00	0.00	0.00	0.00	0.00	0.00
02 01 01 2 1 1 1 1 1 1 1 1 1 1	MATERIALES, ÚTILES Y EQUIPOS MENORES DE		18,455.37	0.00	0.00	0.00	0.00	0.00	0.00	0.00	0.00	0.00	0.00	0.00
02 01 01 2 1 1 1 1 1 1 1 1 1 1 1	OFICINA		18,455.37	0.00	0.00	0.00	0.00	0.00	0.00	0.00	0.00	0.00	0.00	0.00
02 01 01 2 1 1 1 1 1 1 1 1 1 1 1 1	MATERIALES, ÚTILES Y EQUIPOS MENORES DE		18,455.37	0.00	0.00	0.00	0.00	0.00	0.00	0.00	0.00	0.00	0.00	0.00
02 01 01 2 1 1 1 1 1 1 1 1 1 1 1 1 1	OFICINA		18,455.37	0.00	0.00	0.00	0.00	0.00	0.00	0.00	0.00	0.00	0.00	0.00
02 01 01 2 1 1 1 1 1 1 1 1 1 1 1 1 1 1	MATERIALES, ÚTILES Y EQUIPOS MENORES DE		18,455.37	0.00	0.00	0.00	0.00	0.00	0.00	0.00	0.00	0.00	0.00	0.00
02 01 01 2 1 1 1 1 1 1 1 1 1 1 1 1 1 1 1	OFICINA		18,455.37	0.00	0.00	0.00	0.00	0.00	0.00	0.00	0.00	0.00	0.00	0.00
02 01 01 2 1 1 1 1 1 1 1 1 1 1 1 1 1 1 1 1	MATERIALES, ÚTILES Y EQUIPOS MENORES DE		18,455.37	0.00	0.00	0.00	0.00	0.00	0.00	0.00	0.00	0.00	0.00	0.00
02 01 01 2 1 1 1 1 1 1 1 1 1 1 1 1 1 1 1 1 1	OFICINA		18,455.37	0.00	0.00	0.00	0.00	0.00	0.00	0.00	0.00	0.00	0.00	0.00
02 01 01 2 1 1 1 1 1 1 1 1 1 1 1 1 1 1 1 1 1 1	MATERIALES, ÚTILES Y EQUIPOS MENORES DE		18,455.37	0.00	0.00	0.00	0.00	0.00	0.00	0.00	0.00	0.00	0.00	0.00
02 01 01 2 1 1 1 1 1 1 1 1 1 1 1 1 1 1 1 1 1 1 1	OFICINA		18,455.37	0.00	0.00	0.00	0.00	0.00	0.00	0.00	0.00	0.00	0.00	0.00
02 01 01 2 1 1 1 1 1 1 1 1 1 1 1 1 1 1 1 1 1 1 1 1	MATERIALES, ÚTILES Y EQUIPOS MENORES DE		18,455.37											



MUNICIPIO DE COQUIMATLAN, COL.
Sistema Integral de Contabilidad Gubernamental
ESTADO ANALITICO DEL EJERCICIO DEL PRESUPUESTO DE EGRESOS
DEL 1 DE ENERO AL 30 DE JUNIO DE 2020

Análisis por: Estructura Administrativa -- Objeto del Gasto

Clave Presupuestaria	Descripción	Apr Ene-Jun	PrM Ene-Jun	Dev Ene-Jun	Eje Ene-Jun	Pag Ene-Jun	SEje Ene-Jun
02 01 01 2 7 1 0	VESTUARIO Y UNIFORMES	272,553.12	74,746.80	74,746.80	74,746.80	38,798.40	0.00
02 01 01 2 7 1 1	UNIFORMES	272,553.12	74,746.80	74,746.80	74,746.80	38,798.40	0.00
02 01 01 3 0 0 0	SERVICIOS GENERALES	197,312.51	85,763.60	85,763.60	85,763.60	82,203.60	0.00
02 01 01 3 3 0 0	SERVICIOS PROFESIONALES, CIENTIFICOS, TECNICOS Y OTROS SERVICIOS	71,950.00	0.00	0.00	0.00	0.00	0.00
02 01 01 3 3 4 0	SERVICIOS DE CAPACITACIÓN	71,950.00	0.00	0.00	0.00	0.00	0.00
02 01 01 3 3 4 1	SERVICIOS DE PREPARACIÓN E IMPARTICIÓN DE CURSOS	71,950.00	0.00	0.00	0.00	0.00	0.00
02 01 01 3 4 0 0	SERVICIOS FINANCIEROS, BANCARIOS Y COMERCIALES	0.00	11,537.80	11,537.80	11,537.80	11,537.80	0.00
02 01 01 3 4 5 0	SEGURO DE BIENES PATRIMONIALES	0.00	11,537.80	11,537.80	11,537.80	11,537.80	0.00
02 01 01 3 4 5 1	PRIMAS DE SEGUROS CONTRA ROBOS, INCENDIOS Y DEMAS RIESGOS Y CONTINGENCIAS.	0.00	11,537.80	11,537.80	11,537.80	11,537.80	0.00
02 01 01 3 5 0 0	SERVICIOS DE INSTALACION, REPARACION, MANTENIMIENTO Y CONSERVACION	40,369.48	17,483.00	17,483.00	17,483.00	15,083.00	0.00
02 01 01 3 5 2 0	INSTALACION, REPARACION Y MANTENIMIENTO DE MOBILIARIO Y EQUIPO DE ADMINISTRACION, EDUCACIONAL Y RECREATIVO	14,281.92	0.00	0.00	0.00	0.00	0.00
02 01 01 3 5 2 1	MANTENIMIENTO DE MOBILIARIO Y EQUIPO DE ADMINISTRACION INCLUYE SEGURO	14,281.92	0.00	0.00	0.00	0.00	0.00
02 01 01 3 5 7 0	INSTALACION, REPARACION Y MANTENIMIENTO DE MAQUINARIA, OTROS EQUIPOS Y HERRAMIENTA	26,087.56	17,483.00	17,483.00	17,483.00	15,083.00	0.00
02 01 01 3 5 7 2	REPARACION Y MANTENIMIENTO DE VEHICULOS	26,087.56	17,483.00	17,483.00	17,483.00	15,083.00	0.00
02 01 01 3 6 0 0	SERVICIOS DE COMUNICACION SOCIAL Y PUBLICIDAD	15,000.00	0.00	0.00	0.00	0.00	0.00
02 01 01 3 6 1 0	DIFUSION POR RADIO, TELEVISION Y OTROS MEDIOS DE MENSAJES SOBRE PROGRAMAS Y ACTIVIDADES GUBERNAMENTALES	15,000.00	0.00	0.00	0.00	0.00	0.00
02 01 01 3 6 1 3	PUBLICACION Y DIFUSION MASIVA POR PRENSA DEL QUEHACER GUBERNAMENTAL	15,000.00	0.00	0.00	0.00	0.00	0.00
02 01 01 3 7 0 0	SERVICIOS DE TRASLADO Y VIATICOS	20,017.29	14,242.00	14,242.00	14,242.00	14,242.00	0.00
02 01 01 3 7 4 0	AUTOTRANSPORTE	20,017.29	14,242.00	14,242.00	14,242.00	14,242.00	0.00
02 01 01 3 7 4 1	FLETES Y TRANSPORTES	20,017.29	14,242.00	14,242.00	14,242.00	14,242.00	0.00
02 01 01 3 8 0 0	SERVICIOS OFICIALES	49,975.74	42,500.80	42,500.80	42,500.80	41,340.80	0.00
02 01 01 3 8 2 0	GASTOS DE ORDEN SOCIAL Y CULTURAL	49,975.74	42,500.80	42,500.80	42,500.80	41,340.80	0.00
02 01 01 3 8 2 2	GASTOS POR CELEBRACION DE ACTOS DE ORDEN SOCIAL	49,975.74	42,500.80	42,500.80	42,500.80	41,340.80	0.00




MUNICIPIO DE COQUIMATLAN, COL.
Sistema Integral de Contabilidad Gubernamental
ESTADO ANALITICO DEL EJERCICIO DEL PRESUPUESTO DE EGRESOS
DEL 1 DE ENERO AL 30 DE JUNIO DE 2020

Análisis por: Estructura Administrativa -- Objeto del Gasto

Clave Presupuestaria	Descripción	Apr	Ene-Jun	PM	Ene-Jun	Dev	Ene-Jun	Eje	Ene-Jun	Pag	Ene-Jun	SEje	Ene-Jun
UP-UR-UE-Cap-Con-PGen-PEsp													
02 01 01 5 0 0 0	BIENES, MUEBLES, INMUEBLES E INTANGIBLES		0.00		428,754.00		428,754.00		428,754.00		428,754.00		0.00
02 01 01 5 1 0 0	MOBILIARIO Y EQUIPO DE ADMINISTRACION		0.00		428,754.00		428,754.00		428,754.00		428,754.00		0.00
02 01 01 5 1 9 0	OTROS MOBILIARIOS Y EQUIPOS DE ADMINISTRACION		0.00		428,754.00		428,754.00		428,754.00		428,754.00		0.00
02 01 02 1 0 0 0	SECRETARIA PARTICULAR		647,817.69		615,531.70		575,295.09		575,295.09		575,295.09		40,236.61
02 01 02 1 0 0 0	SERVICIOS PERSONALES		402,498.17		229,885.27		229,885.27		229,885.27		229,885.27		0.00
02 01 02 1 1 0 0	REMUNERACIONES AL PERSONAL DE CARACTER PERMANENTE		221,907.24		131,341.34		131,341.34		131,341.34		131,341.34		0.00
02 01 02 1 1 3 0	SUELDOS BASE AL PERSONAL PERMANENTE		221,907.24		131,341.34		131,341.34		131,341.34		131,341.34		0.00
02 01 02 1 1 3 1	SUELDO		94,232.19		50,509.46		50,509.46		50,509.46		50,509.46		0.00
02 01 02 1 1 3 2	SOBRE SUELDO		84,809.13		54,342.84		54,342.84		54,342.84		54,342.84		0.00
02 01 02 1 1 3 3	QUINQUENIOS		42,865.92		26,489.04		26,489.04		26,489.04		26,489.04		0.00
02 01 02 1 3 0 0	REMUNERACIONES ADICIONALES Y ESPECIALES		22,802.95		6,000.00		6,000.00		6,000.00		6,000.00		0.00
02 01 02 1 3 2 0	PRIMAS DE VACACIONES, DOMINICAL Y GRATIFICACION DE FIN DE AÑO		15,783.67		6,000.00		6,000.00		6,000.00		6,000.00		0.00
02 01 02 1 3 2 1	PRIMA VACACIONAL		9,783.67		0.00		0.00		0.00		0.00		0.00
02 01 02 1 3 2 3	PRIMA DE RIESGO		6,000.00		6,000.00		6,000.00		6,000.00		6,000.00		0.00
02 01 02 1 3 4 0	COMPENSACIONES		7,019.28		0.00		0.00		0.00		0.00		0.00
02 01 02 1 3 4 1	COMPENSACIONES		7,019.28		0.00		0.00		0.00		0.00		0.00
02 01 02 1 4 0 0	SEGURIDAD SOCIAL		9,688.68		6,443.44		6,443.44		6,443.44		6,443.44		0.00
02 01 02 1 4 1 0	APORTACIONES DE SEGURIDAD SOCIAL		9,688.68		6,443.44		6,443.44		6,443.44		6,443.44		0.00
02 01 02 1 4 1 2	PREVISION SOCIAL MULTIPLE		9,688.68		6,443.44		6,443.44		6,443.44		6,443.44		0.00
02 01 02 1 5 0 0	OTRAS PRESTACIONES SOCIALES Y ECONOMICAS		148,099.30		86,100.49		86,100.49		86,100.49		86,100.49		0.00
02 01 02 1 5 1 0	CUOTAS PARA EL FONDO DE AHORRO Y FONDO DE TRABAJO		10,572.00		6,816.12		6,816.12		6,816.12		6,816.12		0.00
02 01 02 1 5 1 1	FONDO DE AHORRO		10,572.00		6,816.12		6,816.12		6,816.12		6,816.12		0.00
02 01 02 1 5 4 0	PRESTACIONES CONTRACTUALES		137,527.30		79,284.37		79,284.37		79,284.37		79,284.37		0.00
02 01 02 1 5 4 9	AYUDA DE TRANSPORTE		18,309.60		12,206.40		12,206.40		12,206.40		12,206.40		0.00
02 01 02 1 5 4 10	AYUDA PARA RENTA		14,817.96		9,854.66		9,854.66		9,854.66		9,854.66		0.00
02 01 02 1 5 4 16	BECA MEDICA ANUAL		600.00		400.00		400.00		400.00		400.00		0.00
02 01 02 1 5 4 17	BECAS		9,144.66		5,095.32		5,095.32		5,095.32		5,095.32		0.00
02 01 02 1 5 4 24	BONO DE ASISTENCIA PERFECTA		29,351.10		18,760.66		18,760.66		18,760.66		18,760.66		0.00
02 01 02 1 5 4 25	BONO DE CUMPLEAÑOS		1,400.00		1,400.00		1,400.00		1,400.00		1,400.00		0.00
02 01 02 1 5 4 32	BONO DIA DE LA MADRE		1,701.33		0.00		0.00		0.00		0.00		0.00
02 01 02 1 5 4 35	BONO DIA DEL PADRE		1,701.33		0.00		0.00		0.00		0.00		0.00
02 01 02 1 5 4 39	BONO EXTRAORDINARIO ANUAL		4,878.87		3,220.36		3,220.36		3,220.36		3,220.36		0.00
02 01 02 1 5 4 42	BONO PRODUCTIVIDAD		16,078.86		9,328.37		9,328.37		9,328.37		9,328.37		0.00

Fecha: 04/09/2020 12:59:35 p.m.

Apr: Aprobado, PM: Presupuesto Modificado, Dev: Devengado, Eje: Ejercicio, Pag: Pagado, SEje: Sub Ejercicio



MUNICIPIO DE COQUIMATLAN, COL.
Sistema Integral de Contabilidad Gubernamental
ESTADO ANALITICO DEL EJERCICIO DEL PRESUPUESTO DE EGRESOS
DEL 1 DE ENERO AL 30 DE JUNIO DE 2020

Análisis por: Estructura Administrativa -- Objeto del Gasto

Clave Presupuestaria	Descripción	Apr Ene-Jun	PrM Ene-Jun	Dev Ene-Jun	Eje Ene-Jun	Pag Ene-Jun	SEje Ene-Jun
UP-UR-JE-Cap-Con-PGen-PEsp							
02 01 02 1 5 4 44	BONO SINDICAL	10,948.61	0.00	0.00	0.00	0.00	0.00
02 01 02 1 5 4 46	CANASTA BÁSICA	27,631.44	18,376.24	18,376.24	18,376.24	18,376.24	0.00
02 01 02 1 5 4 58	BONO DE NIVELACION FAMILIAR	963.54	642.36	642.36	642.36	642.36	0.00
02 01 02 4 0 0 0	TRANSFERENCIAS, ASIGNACIONES, SUBSIDIOS Y OTRAS AYUDAS	232,544.71	385,646.43	345,409.82	345,409.82	345,409.82	40,236.61
02 01 02 4 5 0 0	PENSIONES Y JUBILACIONES	232,544.71	385,646.43	345,409.82	345,409.82	345,409.82	40,236.61
02 01 02 4 5 2 0	JUBILACIONES	232,544.71	385,646.43	345,409.82	345,409.82	345,409.82	40,236.61
02 01 02 5 0 0 0	BIENES MUEBLES, INMUEBLES E INTANGIBLES	12,774.81	0.00	0.00	0.00	0.00	0.00
02 01 02 5 1 0 0	MOBILIARIO Y EQUIPO DE ADMINISTRACION	12,774.81	0.00	0.00	0.00	0.00	0.00
02 01 02 5 1 9 0	OTROS MOBILIARIOS Y EQUIPOS DE ADMINISTRACIÓN	12,774.81	0.00	0.00	0.00	0.00	0.00
03	SECRETARIA DEL H AYUNTAMIENTO	3,896,002.04	3,852,177.64	3,709,373.25	3,706,623.25	3,694,211.25	142,804.39
03 01	SECRETARIA DEL H AYUNTAMIENTO	3,896,002.04	3,852,177.64	3,709,373.25	3,706,623.25	3,694,211.25	142,804.39
03 01 01	DESPACHO DE SECRETARIA DEL H AYUNTAMIENTO	1,549,557.12	1,652,226.87	1,585,445.56	1,582,695.56	1,570,283.56	66,781.31
03 01 01 1 0 0 0	SERVICIOS PERSONALES	849,113.72	861,985.53	861,985.53	861,985.53	861,985.53	0.00
03 01 01 1 1 0 0	REMUNERACIONES AL PERSONAL DE CARACTER PERMANENTE	600,375.72	679,341.01	679,341.01	679,341.01	679,341.01	0.00
03 01 01 1 1 3 0	SUELDOS BASE AL PERSONAL PERMANENTE	600,375.72	679,341.01	679,341.01	679,341.01	679,341.01	0.00
03 01 01 1 1 3 1	SUELDO	484,098.03	568,274.33	568,274.33	568,274.33	568,274.33	0.00
03 01 01 1 1 3 2	SOBRE SUELDO	91,008.45	85,797.44	85,797.44	85,797.44	85,797.44	0.00
03 01 01 1 1 3 3	QUINQUENIOS	25,269.24	25,269.24	25,269.24	25,269.24	25,269.24	0.00
03 01 01 1 3 0 0	REMUNERACIONES ADICIONALES Y ESPECIALES	92,510.43	46,595.33	46,595.33	46,595.33	46,595.33	0.00
03 01 01 1 3 2 0	PRIMAS DE VACACIONES, DOMINICAL Y GRATIFICACIÓN DE FIN DE AÑO	10,498.83	0.00	0.00	0.00	0.00	0.00
03 01 01 1 3 2 1	PRIMA VACACIONAL	10,498.83	0.00	0.00	0.00	0.00	0.00
03 01 01 1 3 4 0	COMPENSACIONES	82,011.60	46,595.33	46,595.33	46,595.33	46,595.33	0.00
03 01 01 1 3 4 1	COMPENSACIONES	82,011.60	46,595.33	46,595.33	46,595.33	46,595.33	0.00
03 01 01 1 4 0 0	SEGURIDAD SOCIAL	9,688.68	9,409.48	9,409.48	9,409.48	9,409.48	0.00
03 01 01 1 4 1 0	APORTACIONES DE SEGURIDAD SOCIAL	9,688.68	9,409.48	9,409.48	9,409.48	9,409.48	0.00
03 01 01 1 4 1 2	PREVISION SOCIAL MULTIPLE	9,688.68	9,409.48	9,409.48	9,409.48	9,409.48	0.00
03 01 01 1 5 0 0	OTRAS PRESTACIONES SOCIALES Y ECONOMICAS	146,538.89	126,639.71	126,639.71	126,639.71	126,639.71	0.00
03 01 01 1 5 1 0	CUOTAS PARA EL FONDO DE AHORRO Y FONDO DE TRABAJO	11,226.42	10,511.94	10,511.94	10,511.94	10,511.94	0.00
03 01 01 1 5 1 1	FONDO DE AHORRO	11,226.42	10,511.94	10,511.94	10,511.94	10,511.94	0.00
03 01 01 1 5 4 0	PRESTACIONES CONTRACTUALES	135,312.47	116,127.77	116,127.77	116,127.77	116,127.77	0.00
03 01 01 1 5 4 9	AYUDA DE TRANSPORTE	18,309.60	18,309.60	18,309.60	18,309.60	18,309.60	0.00



MUNICIPIO DE COQUIMATLAN, COL.
Sistema Integral de Contabilidad Gubernamental
ESTADO ANALITICO DEL EJERCICIO DEL PRESUPUESTO DE EGRESOS
DEL 1 DE ENERO AL 30 DE JUNIO DE 2020

Análisis por: Estructura Administrativa -- Objeto del Gasto

Clave Presupuestaria	Descripción	UP-UR-UE-Cap-Com-PGen-PEsp	Apr Ene-Jun	PrM. Ene-Jun	Dev Ene-Jun	Eje Ene-Jun	Pag Ene-Jun	SEje Ene-Jun
03 01 01 3 5 2 0	INSTALACIÓN, REPARACIÓN Y MANTENIMIENTO DE MOBILIARIO Y EQUIPO DE ADMINISTRACIÓN, EDUCACIONAL Y RECREATIVO		3,595.60	10,289.20	10,289.20	10,289.20	10,289.20	0.00
03 01 01 3 5 2 1	MANTENIMIENTO DE MOBILIARIO Y EQUIPO DE ADMINISTRACIÓN INCLUYE SEGURO		3,595.60	10,289.20	10,289.20	10,289.20	10,289.20	0.00
03 01 01 3 5 3 0	INSTALACIÓN, REPARACIÓN Y MANTENIMIENTO DE EQUIPO DE CÓMPUTO Y TECNOLOGÍA DE LA INFORMACIÓN		2,585.64	0.00	0.00	0.00	0.00	0.00
03 01 01 3 5 3 1	INSTALACIÓN, REPARACIÓN Y MANTENIMIENTO DE EQUIPOS DE CÓMPUTO INCLUYE POLIZA DE SEGURO		2,585.64	0.00	0.00	0.00	0.00	0.00
03 01 01 3 5 7 0	INSTALACIÓN, REPARACIÓN Y MANTENIMIENTO DE MAQUINARIA, OTROS EQUIPOS Y HERRAMIENTA		0.00	90,353.01	90,353.01	90,353.01	90,353.01	0.00
03 01 01 3 5 7 2	REPARACIÓN Y MANTENIMIENTO DE VEHÍCULOS		0.00	90,353.01	90,353.01	90,353.01	90,353.01	0.00
03 01 01 3 6 0 0	SERVICIOS DE COMUNICACION SOCIAL Y PUBLICIDAD		0.00	44,826.20	44,826.20	44,826.20	44,826.20	0.00
03 01 01 3 6 1 0	DIFUSIÓN POR RADIO, TELEVISIÓN Y OTROS MEDIOS DE MENSAJES SOBRE PROGRAMAS Y ACTIVIDADES GUBERNAMENTALES		0.00	44,826.20	44,826.20	44,826.20	44,826.20	0.00
03 01 01 3 6 1 3	PUBLICACIÓN Y DIFUSIÓN MASIVA POR PRENSA DEL QUEHACER GUBERNAMENTAL		0.00	44,826.20	44,826.20	44,826.20	44,826.20	0.00
03 01 01 3 8 0 0	SERVICIOS OFICIALES		90,522.76	12,120.00	12,120.00	12,120.00	12,120.00	0.00
03 01 01 3 8 2 0	GASTOS DE ORDEN SOCIAL Y CULTURAL		90,522.76	12,120.00	12,120.00	12,120.00	12,120.00	0.00
03 01 01 3 8 2 3	GASTOS POR CELEBRACIÓN DE ACTOS DE ORDEN CULTURAL		90,522.76	12,120.00	12,120.00	12,120.00	12,120.00	0.00
03 01 01 3 9 0 0	OTROS SERVICIOS GENERALES		0.00	41,026.30	41,026.30	41,026.30	41,026.30	0.00
03 01 01 3 9 2 0	IMPUESTOS Y DERECHOS		0.00	41,026.30	41,026.30	41,026.30	41,026.30	0.00
03 01 01 3 9 2 1	GASTOS DE ESCRITURACIÓN		0.00	41,026.30	41,026.30	41,026.30	41,026.30	0.00
03 01 01 4 0 0 0	TRANSFERENCIAS, ASIGNACIONES, SUBSIDIOS Y OTRAS AYUDAS		385,644.67	466,334.45	399,553.14	399,553.14	399,553.14	66,781.31
03 01 01 4 5 0 0	PENSIONES Y JUBILACIONES		385,644.67	466,334.45	399,553.14	399,553.14	399,553.14	66,781.31
03 01 01 4 5 2 0	JUBILACIONES		385,644.67	466,334.45	399,553.14	399,553.14	399,553.14	66,781.31
03 01 02 1 0 0 0	DIRECCION DE ASUNTOS JURIDICOS		257,146.71	294,605.93	294,605.93	294,605.93	294,605.93	0.00
03 01 02 1 0 0 0	SERVICIOS PERSONALES		257,146.71	294,605.93	294,605.93	294,605.93	294,605.93	0.00
03 01 02 1 1 0 0	REMUNERACIONES AL PERSONAL DE CARACTER PERMANENTE		253,599.99	288,320.79	288,320.79	288,320.79	288,320.79	0.00
03 01 02 1 1 3 0	SUELDOS BASE AL PERSONAL PERMANENTE		253,599.99	288,320.79	288,320.79	288,320.79	288,320.79	0.00
03 01 02 1 1 3 1	SUELDO		253,599.99	288,320.79	288,320.79	288,320.79	288,320.79	0.00



MUNICIPIO DE COQUIMATLAN, COL.
Sistema Integral de Contabilidad Gubernamental
ESTADO ANALITICO DEL EJERCICIO DEL PRESUPUESTO DE EGRESOS
DEL 1 DE ENERO AL 30 DE JUNIO DE 2020

Análisis por: Estructura Administrativa -- Objeto del Gasto


Clave Presupuestaria	Descripción	Apr Ene-Jun	PrM Ene-Jun	Dev Ene-Jun	Eje Ene-Jun	Pag Ene-Jun	SEje Ene-Jun
UP-UR-UE Cap-Con-PGen-PEsp							
03 01 02 1 3 0 0	REMUNERACIONES ADICIONALES Y ESPECIALES	3,546.72	6,285.14	6,285.14	6,285.14	6,285.14	0.00
03 01 02 1 3 4 0	COMPENSACIONES	3,546.72	6,285.14	6,285.14	6,285.14	6,285.14	0.00
03 01 02 1 3 4 1	COMPENSACIONES	3,546.72	6,285.14	6,285.14	6,285.14	6,285.14	0.00
03 01 03 1 0 0 0	DIRECCION DE COMUNICACION SOCIAL	315,415.78	329,026.79	329,026.79	329,026.79	329,026.79	0.00
03 01 03 1 0 0 0	SERVICIOS PERSONALES	313,165.78	329,026.79	329,026.79	329,026.79	329,026.79	0.00
03 01 03 1 1 0 0	REMUNERACIONES AL PERSONAL DE CARACTER PERMANENTE	217,690.44	248,910.90	248,910.90	248,910.90	248,910.90	0.00
03 01 03 1 1 3 0	SUELDOS BASE AL PERSONAL PERMANENTE	217,690.44	248,910.90	248,910.90	248,910.90	248,910.90	0.00
03 01 03 1 1 3 1	SUELDO	178,943.19	210,236.01	210,236.01	210,236.01	210,236.01	0.00
03 01 03 1 1 3 2	SOBRE SUELDO	30,336.15	30,263.79	30,263.79	30,263.79	30,263.79	0.00
03 01 03 1 1 3 3	QUINQUENIOS	8,411.10	8,411.10	8,411.10	8,411.10	8,411.10	0.00
03 01 03 1 3 0 0	REMUNERACIONES ADICIONALES Y ESPECIALES	38,786.33	30,396.72	30,396.72	30,396.72	30,396.72	0.00
03 01 03 1 3 2 0	PRIMAS DE VACACIONES, DOMINICAL Y GRATIFICACIÓN DE FIN DE AÑO	3,499.61	0.00	0.00	0.00	0.00	0.00
03 01 03 1 3 2 1	PRIMA VACACIONAL	3,499.61	0.00	0.00	0.00	0.00	0.00
03 01 03 1 3 4 0	COMPENSACIONES	35,286.72	30,396.72	30,396.72	30,396.72	30,396.72	0.00
03 01 03 1 3 4 1	COMPENSACIONES	35,286.72	30,396.72	30,396.72	30,396.72	30,396.72	0.00
03 01 03 1 4 0 0	SEGURIDAD SOCIAL	3,229.56	3,221.72	3,221.72	3,221.72	3,221.72	0.00
03 01 03 1 4 1 0	APORTACIONES DE SEGURIDAD SOCIAL	3,229.56	3,221.72	3,221.72	3,221.72	3,221.72	0.00
03 01 03 1 4 1 2	PREVISIÓN SOCIAL MÚLTIPLE	3,229.56	3,221.72	3,221.72	3,221.72	3,221.72	0.00
03 01 03 1 5 0 0	OTRAS PRESTACIONES SOCIALES Y ECONOMICAS	53,459.45	46,497.45	46,497.45	46,497.45	46,497.45	0.00
03 01 03 1 5 1 0	CUOTAS PARA EL FONDO DE AHORRO Y FONDO DE TRABAJO	3,742.14	3,734.50	3,734.50	3,734.50	3,734.50	0.00
03 01 03 1 5 1 1	FONDO DE AHORRO	3,742.14	3,734.50	3,734.50	3,734.50	3,734.50	0.00
03 01 03 1 5 4 0	PRESTACIONES CONTRACTUALES	49,717.31	42,762.95	42,762.95	42,762.95	42,762.95	0.00
03 01 03 1 5 4 9	AYUDA DE TRANSPORTE	6,103.20	6,103.20	6,103.20	6,103.20	6,103.20	0.00
03 01 03 1 5 4 10	AYUDA PARA RENTA	4,939.32	4,927.33	4,927.33	4,927.33	4,927.33	0.00
03 01 03 1 5 4 16	BECA MÉDICA ANUAL	200.00	200.00	200.00	200.00	200.00	0.00
03 01 03 1 5 4 17	BECAS	1,457.16	1,457.16	1,457.16	1,457.16	1,457.16	0.00
03 01 03 1 5 4 24	BONO DE ASISTENCIA PERFECTA	10,498.86	10,447.94	10,447.94	10,447.94	10,447.94	0.00
03 01 03 1 5 4 25	BONO DE CUMPLEAÑOS	700.00	700.00	700.00	700.00	700.00	0.00
03 01 03 1 5 4 32	BONO DÍA DE LA MADRE	1,701.33	0.00	0.00	0.00	0.00	0.00
03 01 03 1 5 4 39	BONO EXTRAORDINARIO ANUAL	1,626.29	1,610.18	1,610.18	1,610.18	1,610.18	0.00
03 01 03 1 5 4 42	BONO PRODUCTIVIDAD	5,271.48	3,690.04	3,690.04	3,690.04	3,690.04	0.00
03 01 03 1 5 4 44	BONO SINDICAL	3,570.21	0.00	0.00	0.00	0.00	0.00
03 01 03 1 5 4 46	CANASTA BÁSICA	9,210.48	9,188.12	9,188.12	9,188.12	9,188.12	0.00



MUNICIPIO DE COQUIMATLAN, COL.
Sistema Integral de Contabilidad Gubernamental
ESTADO ANALITICO DEL EJERCICIO DEL PRESUPUESTO DE EGRESOS
DEL 1 DE ENERO AL 30 DE JUNIO DE 2020

Análisis por: Estructura Administrativa -- Objeto del Gasto

Clave Presupuestaria	Descripción	Apr Ene-Jun	PrM Ene-Jun	Dev Ene-Jun	Eje Ene-Jun	Pag Ene-Jun	SEje Ene-Jun
UP-UR-UE-Cap-Con-PGen-PEsp							
03 01 03 1 5 4 54	GUARDERIA	4,117.80	4,117.80	4,117.80	4,117.80	4,117.80	0.00
03 01 03 1 5 4 58	BONO DE NIVELACION FAMILIAR	321.18	321.18	321.18	321.18	321.18	0.00
03 01 03 2 0 0 0	MATERIALES Y SUMINISTROS	2,250.00	0.00	0.00	0.00	0.00	0.00
03 01 03 2 6 0 0	COMBUSTIBLES, LUBRICANTES Y ADITIVOS	2,250.00	0.00	0.00	0.00	0.00	0.00
03 01 03 2 6 1 0	COMBUSTIBLES, LUBRICANTES Y ADITIVOS	2,250.00	0.00	0.00	0.00	0.00	0.00
03 01 03 2 6 1 1	GASOLINA	2,250.00	0.00	0.00	0.00	0.00	0.00
03 01 04	DIRECCION DE CULTURA	197,505.52	196,186.34	196,186.34	196,186.34	196,186.34	0.00
03 01 04 1 0 0 0	SERVICIOS PERSONALES	187,868.71	176,162.34	176,162.34	176,162.34	176,162.34	0.00
03 01 04 1 1 0 0	REMUNERACIONES AL PERSONAL DE CARACTER PERMANENTE	111,575.70	112,697.14	112,697.14	112,697.14	112,697.14	0.00
03 01 04 1 1 3 0	SUELDOS BASE AL PERSONAL PERMANENTE	111,575.70	112,697.14	112,697.14	112,697.14	112,697.14	0.00
03 01 04 1 1 3 1	SUELDO	84,339.21	84,266.91	84,266.91	84,266.91	84,266.91	0.00
03 01 04 1 1 3 2	SOBRE SUELDO	27,236.49	27,171.42	27,171.42	27,171.42	27,171.42	0.00
03 01 04 1 1 3 3	QUINQUENIOS	0.00	1,258.81	1,258.81	1,258.81	1,258.81	0.00
03 01 04 1 3 0 0	REMUNERACIONES ADICIONALES Y ESPECIALES	23,707.99	19,966.92	19,966.92	19,966.92	19,966.92	0.00
03 01 04 1 3 2 0	PRIMAS DE VACACIONES, DOMINICAL Y GRATIFICACION DE FIN DE AÑO	3,142.03	0.00	0.00	0.00	0.00	0.00
03 01 04 1 3 2 1	PRIMA VACACIONAL	3,142.03	0.00	0.00	0.00	0.00	0.00
03 01 04 1 3 4 0	COMPENSACIONES	20,565.96	19,966.92	19,966.92	19,966.92	19,966.92	0.00
03 01 04 1 3 4 1	COMPENSACIONES	20,565.96	19,966.92	19,966.92	19,966.92	19,966.92	0.00
03 01 04 1 4 0 0	SEGURIDAD SOCIAL	3,229.56	3,221.72	3,221.72	3,221.72	3,221.72	0.00
03 01 04 1 4 1 0	APORTACIONES DE SEGURIDAD SOCIAL	3,229.56	3,221.72	3,221.72	3,221.72	3,221.72	0.00
03 01 04 1 4 1 2	PREVISIÓN SOCIAL MULTIPLE	3,229.56	3,221.72	3,221.72	3,221.72	3,221.72	0.00
03 01 04 1 5 0 0	OTRAS PRESTACIONES SOCIALES Y ECONOMICAS	49,355.46	40,276.56	40,276.56	40,276.56	40,276.56	0.00
03 01 04 1 5 1 0	CUOTAS PARA EL FONDO DE AHORRO Y FONDO DE TRABAJO	3,414.93	3,408.06	3,408.06	3,408.06	3,408.06	0.00
03 01 04 1 5 1 1	FONDO DE AHORRO	3,414.93	3,408.06	3,408.06	3,408.06	3,408.06	0.00
03 01 04 1 5 4 0	PRESTACIONES CONTRACTUALES	45,940.53	36,868.50	36,868.50	36,868.50	36,868.50	0.00
03 01 04 1 5 4 9	AYUDA DE TRANSPORTE	6,103.20	6,103.20	6,103.20	6,103.20	6,103.20	0.00
03 01 04 1 5 4 10	AYUDA PARA RENTA	4,939.32	4,927.33	4,927.33	4,927.33	4,927.33	0.00
03 01 04 1 5 4 16	BECA MEDICA ANUAL	200.00	200.00	200.00	200.00	200.00	0.00
03 01 04 1 5 4 17	BECAS	3,638.16	3,638.16	3,638.16	3,638.16	3,638.16	0.00
03 01 04 1 5 4 24	BONO DE ASISTENCIA PERFECTA	9,426.12	9,380.33	9,380.33	9,380.33	9,380.33	0.00
03 01 04 1 5 4 25	BONO DE CUMPLEAÑOS	700.00	700.00	700.00	700.00	700.00	0.00
03 01 04 1 5 4 35	BONO DIA DEL PADRE	1,701.33	0.00	0.00	0.00	0.00	0.00
03 01 04 1 5 4 39	BONO EXTRAORDINARIO ANUAL	1,626.29	1,610.18	1,610.18	1,610.18	1,610.18	0.00



MUNICIPIO DE COQUIMATLAN, COL.
Sistema Integral de Contabilidad Gubernamental
ESTADO ANALITICO DEL EJERCICIO DEL PRESUPUESTO DE EGRESOS
DEL 1 DE ENERO AL 30 DE JUNIO DE 2020

Análisis por: Estructura Administrativa -- Objeto del Gasto

Clave Presupuestaria	Descripción	Apr Ene-Jun	PrM Ene-Jun	Dev Ene-Jun	Eje Ene-Jun	Pag Ene-Jun	SEje Ene-Jun
UP-UR-UE-Cap-Con-PGen-PEsp							
03 01 04 1 5 4 41	BONO PERSONAL DE CAMPO	800.00	800.00	800.00	800.00	800.00	0.00
03 01 04 1 5 4 42	BONO PRODUCTIVIDAD	4,446.62	0.00	0.00	0.00	0.00	0.00
03 01 04 1 5 4 44	BONO SINDICAL	2,827.83	0.00	0.00	0.00	0.00	0.00
03 01 04 1 5 4 46	CANASTA BÁSICA	9,210.48	9,188.12	9,188.12	9,188.12	9,188.12	0.00
03 01 04 1 5 4 58	BONO DE NIVELACION FAMILIAR	321.18	321.18	321.18	321.18	321.18	0.00
03 01 04 3 0 0 0	SERVICIOS GENERALES	9,636.81	20,024.00	20,024.00	20,024.00	20,024.00	0.00
03 01 04 3 8 0 0	SERVICIOS OFICIALES	9,636.81	20,024.00	20,024.00	20,024.00	20,024.00	0.00
03 01 04 3 8 2 0	GASTOS DE ORDEN SOCIAL Y CULTURAL	9,636.81	20,024.00	20,024.00	20,024.00	20,024.00	0.00
03 01 04 3 8 2 3	GASTOS POR CELEBRACIÓN DE ACTOS DE ORDEN CULTURAL	9,636.81	20,024.00	20,024.00	20,024.00	20,024.00	0.00
03 01 05	DIRECCION DE DEPORTES	672,669.04	554,170.02	554,169.92	554,169.92	554,169.92	0.10
03 01 05 1 0 0 0	SERVICIOS PERSONALES	572,942.93	546,974.72	546,974.72	546,974.72	546,974.72	0.00
03 01 05 1 1 0 0	REMUNERACIONES AL PERSONAL DE CARACTER PERMANENTE	426,888.06	431,459.60	431,459.60	431,459.60	431,459.60	0.00
03 01 05 1 1 3 0	SUELDOS BASE AL PERSONAL PERMANENTE	426,888.06	431,459.60	431,459.60	431,459.60	431,459.60	0.00
03 01 05 1 1 3 1	SUELDO	349,683.96	354,392.40	354,392.40	354,392.40	354,392.40	0.00
03 01 05 1 1 3 2	SOBRE SUELDO	57,318.96	57,182.06	57,182.06	57,182.06	57,182.06	0.00
03 01 05 1 1 3 3	QUINQUENIOS	19,885.14	19,885.14	19,885.14	19,885.14	19,885.14	0.00
03 01 05 1 3 0 0	REMUNERACIONES ADICIONALES Y ESPECIALES	43,810.82	36,114.96	36,114.96	36,114.96	36,114.96	0.00
03 01 05 1 3 2 0	PRIMAS DE VACACIONES, DOMINICAL Y GRATIFICACIÓN DE FIN DE AÑO	6,612.38	0.00	0.00	0.00	0.00	0.00
03 01 05 1 3 2 1	PRIMA VACACIONAL	6,612.38	0.00	0.00	0.00	0.00	0.00
03 01 05 1 3 4 0	COMPENSACIONES	37,198.44	36,114.96	36,114.96	36,114.96	36,114.96	0.00
03 01 05 1 3 4 1	COMPENSACIONES	37,198.44	36,114.96	36,114.96	36,114.96	36,114.96	0.00
03 01 05 1 4 0 0	SEGURIDAD SOCIAL	6,459.12	6,443.44	6,443.44	6,443.44	6,443.44	0.00
03 01 05 1 4 1 0	APORTACIONES DE SEGURIDAD SOCIAL	6,459.12	6,443.44	6,443.44	6,443.44	6,443.44	0.00
03 01 05 1 4 1 2	PREVISIÓN SOCIAL MÚLTIPLE	6,459.12	6,443.44	6,443.44	6,443.44	6,443.44	0.00
03 01 05 1 5 0 0	OTRAS PRESTACIONES SOCIALES Y ECONOMICAS	95,784.93	72,956.72	72,956.72	72,956.72	72,956.72	0.00
03 01 05 1 5 1 0	CUOTAS PARA EL FONDO DE AHORRO Y FONDO DE TRABAJO	7,130.28	7,115.84	7,115.84	7,115.84	7,115.84	0.00
03 01 05 1 5 1 1	FONDO DE AHORRO	7,130.28	7,115.84	7,115.84	7,115.84	7,115.84	0.00
03 01 05 1 5 4 0	PRESTACIONES CONTRACTUALES	88,654.65	65,840.88	65,840.88	65,840.88	65,840.88	0.00
03 01 05 1 5 4 9	AYUDA DE TRANSPORTE	12,206.40	12,206.40	12,206.40	12,206.40	12,206.40	0.00
03 01 05 1 5 4 10	AYUDA PARA RENTA	9,878.64	9,854.66	9,854.66	9,854.66	9,854.66	0.00
03 01 05 1 5 4 16	BECA MÉDICA ANUAL	400.00	400.00	400.00	400.00	400.00	0.00
03 01 05 1 5 4 17	BECAS	3,643.50	0.00	0.00	0.00	0.00	0.00
03 01 05 1 5 4 24	BONO DE ASISTENCIA PERFECTA	19,837.20	19,740.86	19,740.86	19,740.86	19,740.86	0.00

Fecha: 04/09/2020 12:59:36 p.m.

Apr: Aprobado, PrM: Presupuesto Modificado, Dev: Devengado, Eje: Ejercido, Pag: Pagado, SEje: Sub Ejercido

[Handwritten signatures and initials in blue ink]



MUNICIPIO DE COQUIMATLAN, COL.
Sistema Integral de Contabilidad Gubernamental
ESTADO ANALITICO DEL EJERCICIO DEL PRESUPUESTO DE EGRESOS
DEL 1 DE ENERO AL 30 DE JUNIO DE 2020

Análisis por: Estructura Administrativa -- Objeto del Gasto

Clave Presupuestaria	Descripción	Apr Ene-Jun	PrM Ene-Jun	Dev Ene-Jun	Eje Ene-Jun	Pag Ene-Jun	SEje Ene-Jun
UP-UR-UE-Cap-Con-PGen-Resp							
03 01 05 1 5 4 25	BONO DE CUMPLEAÑOS	1,400.00	1,400.00	1,400.00	1,400.00	1,400.00	0.00
03 01 05 1 5 4 35	BONO DIA DEL PADRE	1,701.33	0.00	0.00	0.00	0.00	0.00
03 01 05 1 5 4 39	BONO EXTRAORDINARIO ANUAL	3,252.58	3,220.36	3,220.36	3,220.36	3,220.36	0.00
03 01 05 1 5 4 42	BONO PRODUCTIVIDAD	10,326.28	0.00	0.00	0.00	0.00	0.00
03 01 05 1 5 4 44	BONO SINDICAL	6,945.40	0.00	0.00	0.00	0.00	0.00
03 01 05 1 5 4 46	CANASTA BÁSICA	18,420.96	18,376.24	18,376.24	18,376.24	18,376.24	0.00
03 01 05 1 5 4 58	BONO DE NIVELACION FAMILIAR	642.36	642.36	642.36	642.36	642.36	0.00
03 01 05 2 0 0 0	MATERIALES Y SUMINISTROS	99,726.11	7,195.30	7,195.20	7,195.20	7,195.20	0.10
03 01 05 2 6 0 0	COMBUSTIBLES, LUBRICANTES Y ADITIVOS	21,630.10	1,200.10	1,200.00	1,200.00	1,200.00	0.10
03 01 05 2 6 1 0	COMBUSTIBLES, LUBRICANTES Y ADITIVOS	21,630.10	1,200.10	1,200.00	1,200.00	1,200.00	0.10
03 01 05 2 6 1 1	GASOLINA	21,630.10	1,200.10	1,200.00	1,200.00	1,200.00	0.10
03 01 05 2 7 0 0	VESTUARIO, BLANCOS, PRENDAS DE PROTECCION Y ARTICULOS DEPORTIVOS	78,096.01	5,995.20	5,995.20	5,995.20	5,995.20	0.00
03 01 05 2 7 3 0	ARTÍCULOS DEPORTIVOS	78,096.01	5,995.20	5,995.20	5,995.20	5,995.20	0.00
03 01 05 2 7 3 1	BALONES, REDES, TROFEOS, RAQUETAS Y GUANTES	17,757.79	4,000.00	4,000.00	4,000.00	4,000.00	0.00
03 01 05 2 7 3 2	OTROS ARTÍCULOS DEPORTIVOS	60,338.22	1,995.20	1,995.20	1,995.20	1,995.20	0.00
03 01 08	JUNTA MUNICIPAL DE PUEBLO JUAREZ	690,632.39	665,686.21	644,338.71	644,338.71	644,338.71	21,347.50
03 01 08 1 0 0 0	SERVICIOS PERSONALES	566,834.57	416,837.20	416,837.20	416,837.20	416,837.20	0.00
03 01 08 1 1 0 0	REMUNERACIONES AL PERSONAL DE CARACTER PERMANENTE	342,345.90	275,020.82	275,020.82	275,020.82	275,020.82	0.00
03 01 08 1 1 3 0	SUELDOS BASE AL PERSONAL PERMANENTE	342,345.90	275,020.82	275,020.82	275,020.82	275,020.82	0.00
03 01 08 1 1 3 1	SUELDO	176,552.91	148,567.11	148,567.11	148,567.11	148,567.11	0.00
03 01 08 1 1 3 2	SOBRE SUELDO	111,791.94	87,927.80	87,927.80	87,927.80	87,927.80	0.00
03 01 08 1 1 3 3	QUINQUENIOS	54,001.05	38,525.91	38,525.91	38,525.91	38,525.91	0.00
03 01 08 1 3 0 0	REMUNERACIONES ADICIONALES Y ESPECIALES	25,256.44	12,000.00	12,000.00	12,000.00	12,000.00	0.00
03 01 08 1 3 2 0	PRIMAS DE VACACIONES, DOMINICAL Y GRATIFICACIÓN DE FIN DE AÑO	12,896.44	0.00	0.00	0.00	0.00	0.00
03 01 08 1 3 2 1	PRIMA VACACIONAL	12,896.44	0.00	0.00	0.00	0.00	0.00
03 01 08 1 3 4 0	COMPENSACIONES	12,360.00	12,000.00	12,000.00	12,000.00	12,000.00	0.00
03 01 08 1 3 4 1	COMPENSACIONES	12,360.00	12,000.00	12,000.00	12,000.00	12,000.00	0.00
03 01 08 1 4 0 0	SEGURIDAD SOCIAL	12,918.24	9,665.16	9,665.16	9,665.16	9,665.16	0.00
03 01 08 1 4 1 0	APORTACIONES DE SEGURIDAD SOCIAL	12,918.24	9,665.16	9,665.16	9,665.16	9,665.16	0.00
03 01 08 1 4 1 2	PREVISIÓN SOCIAL MÚLTIPLE	12,918.24	9,665.16	9,665.16	9,665.16	9,665.16	0.00
03 01 08 1 5 0 0	OTRAS PRESTACIONES SOCIALES Y ECONOMICAS	186,313.99	120,151.22	120,151.22	120,151.22	120,151.22	0.00
03 01 08 1 5 1 0	CUOTAS PARA EL FONDO DE AHORRO Y FONDO DE TRABAJO	13,960.14	10,374.04	10,374.04	10,374.04	10,374.04	0.00



MUNICIPIO DE COQUIMATLAN, COL.
Sistema Integral de Contabilidad Gubernamental
ESTADO ANALITICO DEL EJERCICIO DEL PRESUPUESTO DE EGRESOS
DEL 1 DE ENERO AL 30 DE JUNIO DE 2020

Análisis por: Estructura Administrativa -- Objeto del Gasto

Clave Presupuestaria	Descripción	UP-UR-UE-Cap-Com-PCGen-PEsp	Apr Ene-Jun	PrM Ene-Jun	Dev Ene-Jun	Eje Ene-Jun	Pag Ene-Jun	SEje Ene-Jun
04 01 01 1 1 3 2	SOBRE SUERDO		428,630.76	326,858.66	326,858.66	326,858.66	326,858.66	0.00
04 01 01 1 1 3 3	QUINQUENIOS		176,871.84	115,366.50	115,366.50	115,366.50	115,366.50	0.00
04 01 01 1 3 0 0	REMUNERACIONES ADICIONALES Y ESPECIALES		194,326.36	21,319.95	21,319.95	21,319.95	20,813.31	0.00
04 01 01 1 3 2 0	PRIMAS DE VACACIONES, DOMINICAL Y GRATIFICACIÓN DE FIN DE AÑO		55,307.56	3,500.00	3,500.00	3,500.00	3,500.00	0.00
04 01 01 1 3 2 1	PRIMA VACACIONAL		46,307.56	0.00	0.00	0.00	0.00	0.00
04 01 01 1 3 2 3	PRIMA DE RIESGO		9,000.00	3,500.00	3,500.00	3,500.00	3,500.00	0.00
04 01 01 1 3 4 0	COMPENSACIONES		139,018.80	17,819.95	17,819.95	17,819.95	17,313.31	0.00
04 01 01 1 3 4 1	COMPENSACIONES		139,018.80	17,819.95	17,819.95	17,819.95	17,313.31	0.00
04 01 01 1 4 0 0	SEGURIDAD SOCIAL		723,971.70	35,883.48	35,883.48	35,883.48	35,883.48	0.00
04 01 01 1 4 1 0	APORTACIONES DE SEGURIDAD SOCIAL		723,971.70	35,883.48	35,883.48	35,883.48	35,883.48	0.00
04 01 01 1 4 1 1	CUOTAS AL IMSS		676,074.30	0.00	0.00	0.00	0.00	0.00
04 01 01 1 4 1 2	PREVISIÓN SOCIAL MÚLTIPLE		47,897.40	35,883.48	35,883.48	35,883.48	35,883.48	0.00
04 01 01 1 5 0 0	OTRAS PRESTACIONES SOCIALES Y ECONOMICAS		708,212.61	433,574.32	433,574.32	433,574.32	433,574.32	0.00
04 01 01 1 5 1 0	CUOTAS PARA EL FONDO DE AHORRO Y FONDO DE TRABAJO		49,931.16	37,338.02	37,338.02	37,338.02	37,338.02	0.00
04 01 01 1 5 1 1	FONDO DE AHORRO		49,931.16	37,338.02	37,338.02	37,338.02	37,338.02	0.00
04 01 01 1 5 4 0	PRESTACIONES CONTRACTUALES		658,281.45	396,236.30	396,236.30	396,236.30	396,236.30	0.00
04 01 01 1 5 4 9	AYUDA DE TRANSPORTE		85,444.80	66,815.75	66,815.75	66,815.75	66,815.75	0.00
04 01 01 1 5 4 10	AYUDA PARA RENTA		73,254.72	54,880.48	54,880.48	54,880.48	54,880.48	0.00
04 01 01 1 5 4 16	BECA MÉDICA ANUAL		3,000.00	2,400.00	2,400.00	2,400.00	2,400.00	0.00
04 01 01 1 5 4 17	BECAS		46,611.66	41,026.40	41,026.40	41,026.40	41,026.40	0.00
04 01 01 1 5 4 24	BONO DE ASISTENCIA PERFECTA		133,819.20	91,090.55	91,090.55	91,090.55	91,090.55	0.00
04 01 01 1 5 4 25	BONO DE CUMPLEAÑOS		2,800.00	2,100.00	2,100.00	2,100.00	2,100.00	0.00
04 01 01 1 5 4 32	BONO DIA DE LA MADRE		10,207.88	0.00	0.00	0.00	0.00	0.00
04 01 01 1 5 4 35	BONO DIA DEL PADRE		10,207.98	1,701.66	1,701.66	1,701.66	1,701.66	0.00
04 01 01 1 5 4 39	BONO EXTRAORDINARIO ANUAL		24,362.05	19,322.16	19,322.16	19,322.16	19,322.16	0.00
04 01 01 1 5 4 41	BONO PERSONAL DE CAMPO		3,200.00	2,400.00	2,400.00	2,400.00	2,400.00	0.00
04 01 01 1 5 4 42	BONO PRODUCTIVIDAD		74,398.00	10,234.70	10,234.70	10,234.70	10,234.70	0.00
04 01 01 1 5 4 44	BONO SINDICAL		50,520.44	0.00	0.00	0.00	0.00	0.00
04 01 01 1 5 4 46	CANASTA BÁSICA		136,600.56	102,337.52	102,337.52	102,337.52	102,337.52	0.00
04 01 01 1 5 4 58	BONO DE NIVELACION FAMILIAR		3,854.16	1,927.08	1,927.08	1,927.08	1,927.08	0.00
04 01 01 2 0 0 0	MATERIALES Y SUMINISTROS		242,173.29	167,136.40	167,136.40	167,136.40	143,293.32	0.00
04 01 01 2 1 0 0	MATERIALES DE ADMINISTRACION, EMISION DE DOCUMENTOS Y ARTICULOS OFICIALES		162,004.42	119,011.88	119,011.88	119,011.88	96,629.33	0.00
04 01 01 2 1 1 0	MATERIALES, ÚTILES Y EQUIPOS MENORES DE OFICINA		162,004.42	119,011.88	119,011.88	119,011.88	96,629.33	0.00



MUNICIPIO DE COQUIMATLAN, COL.
Sistema Integral de Contabilidad Gubernamental
ESTADO ANALITICO DEL EJERCICIO DEL PRESUPUESTO DE EGRESOS
DEL 1 DE ENERO AL 30 DE JUNIO DE 2020


Análisis por: Estructura Administrativa -- Objeto del Gasto

Clave Presupuestaria	Descripción	Apr Ene-Jun	PrM Ene-Jun	Dev Ene-Jun	Eje Ene-Jun	Pag Ene-Jun	SEje Ene-Jun
UP-UR-UE-Cap-Con-PGen-PEsp							
04 01 01 2 1 1 1	MATERIAL Y ÚTILES DE OFICINA	88,154.41	63,253.35	63,253.35	58,311.18	49,957.45	0.00
04 01 01 2 1 1 2	MATERIAL DE LIMPIEZA	73,850.01	55,758.53	55,758.53	55,758.53	46,671.88	0.00
04 01 01 2 4 0 0	MATERIALES Y ARTICULOS DE CONSTRUCCION Y DE REPARACION	144.65	1,127.52	1,127.52	1,127.52	1,127.52	0.00
04 01 01 2 4 6 0	MATERIAL ELÉCTRICO Y ELECTRÓNICO	144.65	1,127.52	1,127.52	1,127.52	1,127.52	0.00
04 01 01 2 4 6 1	MATERIAL ELÉCTRICO Y ELECTRÓNICO PARA OFICINAS ADMINISTRATIVAS	144.65	1,127.52	1,127.52	1,127.52	1,127.52	0.00
04 01 01 2 6 0 0	COMBUSTIBLES, LUBRICANTES Y ADITIVOS	46,799.62	43,568.07	43,568.07	42,107.54	42,107.54	0.00
04 01 01 2 6 1 0	COMBUSTIBLES, LUBRICANTES Y ADITIVOS	46,799.62	43,568.07	43,568.07	42,107.54	42,107.54	0.00
04 01 01 2 6 1 1	GASOLINA	46,799.62	43,568.07	43,568.07	42,107.54	42,107.54	0.00
04 01 01 2 9 0 0	HERRAMIENTAS, REFACCIONES Y ACCESORIOS MENORES	33,224.60	3,428.93	3,428.93	3,428.93	3,428.93	0.00
04 01 01 2 9 4 0	REFACCIONES Y ACCESORIOS MENORES DE EQUIPO DE CÓMPUTO Y TECNOLOGÍAS DE LA INFORMACIÓN	8,938.58	2,063.93	2,063.93	2,063.93	2,063.93	0.00
04 01 01 2 9 4 1	REFACCIONES Y ACCESORIOS MENORES PARA EQUIPOS DE COMPUTO	8,938.58	2,063.93	2,063.93	2,063.93	2,063.93	0.00
04 01 01 2 9 6 0	REFACCIONES Y ACCESORIOS MENORES DE EQUIPO DE TRANSPORTE	12,852.01	0.00	0.00	0.00	0.00	0.00
04 01 01 2 9 6 1	REFACCIONES Y ACCESORIOS MENORES DE EQUIPO DE TRANSPORTE	12,852.01	0.00	0.00	0.00	0.00	0.00
04 01 01 2 9 9 0	REFACCIONES Y ACCESORIOS MENORES OTROS BIENES MUEBLES	11,434.01	1,365.00	1,365.00	1,365.00	1,365.00	0.00
04 01 01 2 9 9 1	OTRAS REFACCIONES Y ACCESORIOS MENORES	11,434.01	1,365.00	1,365.00	1,365.00	1,365.00	0.00
04 01 01 3 0 0 0	SERVICIOS GENERALES	455,816.17	726,640.86	726,640.86	726,640.86	704,638.20	0.00
04 01 01 3 1 0 0	SERVICIOS BÁSICOS	25,000.00	0.00	0.00	0.00	0.00	0.00
04 01 01 3 1 7 0	SERVICIOS DE ACCESO A INTERNET REDES Y PROCESAMIENTO DE INFORMACIÓN	25,000.00	0.00	0.00	0.00	0.00	0.00
04 01 01 3 1 7 5	MANEJO Y ADMINISTRACIÓN DE SERVIDORES	25,000.00	0.00	0.00	0.00	0.00	0.00
04 01 01 3 2 0 0	SERVICIOS DE ARRENDAMIENTO	117,203.78	90,918.83	90,918.83	90,918.83	90,918.83	0.00
04 01 01 3 2 2 0	ARRENDAMIENTO DE EDIFICIOS	51,788.60	52,500.00	52,500.00	52,500.00	52,500.00	0.00
04 01 01 3 2 2 3	ARRENDAMIENTO DE EDIFICIOS PARA OFICINAS	51,788.60	52,500.00	52,500.00	52,500.00	52,500.00	0.00
04 01 01 3 2 9 0	OTROS ARRENDAMIENTOS	65,415.18	38,418.83	38,418.83	38,418.83	38,418.83	0.00
04 01 01 3 2 9 1	ARRENDAMIENTO DE MUEBLES PARA EVENTOS INCLUYE MANTELERÍA, LONAS Y CIRPAS	65,415.18	38,418.83	38,418.83	38,418.83	38,418.83	0.00
04 01 01 3 5 0 0	SERVICIOS DE INSTALACION, REPARACION, MANTENIMIENTO Y CONSERVACION	40,574.84	40,330.60	40,330.60	40,330.60	40,330.60	0.00
04 01 01 3 5 2 0	INSTALACIÓN, REPARACIÓN Y	29,813.37	7,759.60	7,759.60	7,759.60	7,759.60	0.00

Fecha: 04/09/2020 12:59:37 p.m.

Apr: Aprobado, PrM: Presupuesto Modificado, Dev: Devengado, Eje: Ejercicio, Pag: Pagado, SEje: Ejercicio

[Handwritten signatures and initials]




MUNICIPIO DE COQUIMATLAN, COL.
Sistema Integral de Contabilidad Gubernamental
ESTADO ANALITICO DEL EJERCICIO DEL PRESUPUESTO DE EGRESOS
DEL 1 DE ENERO AL 30 DE JUNIO DE 2020

Análisis por: Estructura Administrativa -- Objeto del Gasto

Clave Presupuestaria	Descripción	UP-UR-UE-Cap-Con-PGen-PEsp	Apr Ene-Jun	PrM Ene-Jun	Dev Ene-Jun	Eje Ene-Jun	Pag Ene-Jun	SEje Ene-Jun
04 01 01 3 5 2 1	MANTENIMIENTO DE MOBILIARIO Y EQUIPO DE ADMINISTRACIÓN, EDUCACIONAL Y RECREATIVO		29,813.37	7,759.60	7,759.60	7,759.60	7,759.60	0.00
04 01 01 3 5 7 0	MANTENIMIENTO DE MOBILIARIO Y EQUIPO DE ADMINISTRACIÓN INCLUYE SEGURO		10,711.47	32,571.00	32,571.00	32,571.00	32,571.00	0.00
04 01 01 3 5 7 2	INSTALACIÓN, REPARACIÓN Y MANTENIMIENTO DE MAQUINARIA, OTROS EQUIPOS Y HERRAMIENTA		10,711.47	32,571.00	32,571.00	32,571.00	32,571.00	0.00
04 01 01 3 8 0 0	REPARACIÓN Y MANTENIMIENTO DE VEHÍCULOS		273,087.55	595,391.43	595,391.43	595,391.43	573,388.77	0.00
04 01 01 3 8 2 0	SERVICIOS OFICIALES		273,087.55	595,391.43	595,391.43	595,391.43	573,388.77	0.00
04 01 01 3 8 2 2	GASTOS DE ORDEN SOCIAL Y CULTURAL		273,087.55	595,391.43	595,391.43	595,391.43	573,388.77	0.00
04 01 01 4 0 0 0	GASTOS POR CELEBRACIÓN DE ACTOS DE ORDEN SOCIAL		908,586.78	1,150,088.48	992,495.38	992,495.38	992,495.38	157,593.10
04 01 01 4 5 0 0	TRANSFERENCIAS, ASIGNACIONES, SUBSIDIOS Y OTRAS AYUDAS		908,586.78	1,150,088.48	992,495.38	992,495.38	992,495.38	157,593.10
04 01 01 4 5 2 0	PENSIONES Y JUBILACIONES		908,586.78	1,150,088.48	992,495.38	992,495.38	992,495.38	157,593.10
04 01 03 1 0 0 0	JUBILACIONES		2,254,987.11	4,010,013.10	4,010,013.10	4,010,013.10	3,919,832.67	0.00
04 01 03 1 1 0 0	DEPARTAMENTO DE RECURSOS HUMANOS		2,254,987.11	4,010,013.10	4,010,013.10	4,010,013.10	3,919,832.67	0.00
04 01 03 1 3 0 0	SERVICIOS PERSONALES		597,280.86	466,339.77	466,339.77	466,339.77	466,339.77	0.00
04 01 03 1 3 2 0	REMUNERACIONES AL PERSONAL DE CARACTER PERMANENTE		597,280.86	466,339.77	466,339.77	466,339.77	466,339.77	0.00
04 01 03 1 3 3 0	SUELDOS BASE AL PERSONAL PERMANENTE		485,320.89	354,589.06	354,589.06	354,589.06	354,589.06	0.00
04 01 03 1 3 3 1	SUELDO		87,655.11	87,445.85	87,445.85	87,445.85	87,445.85	0.00
04 01 03 1 3 3 2	SOBRE SUELDO		24,304.86	24,304.86	24,304.86	24,304.86	24,304.86	0.00
04 01 03 1 3 3 3	QUINQUENIOS		20,616.91	8,851.63	8,851.63	8,851.63	8,851.63	0.00
04 01 03 1 3 0 0	REMUNERACIONES ADICIONALES Y ESPECIALES		10,111.99	0.00	0.00	0.00	0.00	0.00
04 01 03 1 3 2 0	PRIMAS DE VACACIONES, DOMINICAL Y GRATIFICACIÓN DE FIN DE AÑO		10,111.99	0.00	0.00	0.00	0.00	0.00
04 01 03 1 3 2 1	PRIMA VACACIONAL		10,504.92	8,851.63	8,851.63	8,851.63	8,851.63	0.00
04 01 03 1 3 4 0	COMPENSACIONES		10,504.92	8,851.63	8,851.63	8,851.63	8,851.63	0.00
04 01 03 1 3 4 1	COMPENSACIONES		9,688.68	9,665.16	9,665.16	9,665.16	9,665.16	0.00
04 01 03 1 4 0 0	SEGURIDAD SOCIAL		9,688.68	9,665.16	9,665.16	9,665.16	9,665.16	0.00
04 01 03 1 4 1 0	APORTACIONES DE SEGURIDAD SOCIAL		9,688.68	9,665.16	9,665.16	9,665.16	9,665.16	0.00
04 01 03 1 4 1 2	PREVISIÓN SOCIAL MÚLTIPLE		9,688.68	9,665.16	9,665.16	9,665.16	9,665.16	0.00
04 01 03 1 5 0 0	OTRAS PRESTACIONES SOCIALES Y ECONOMICAS		1,627,400.66	3,525,156.54	3,525,156.54	3,525,156.54	3,434,976.11	0.00
04 01 03 1 5 1 0	CUOTAS PARA EL FONDO DE AHORRO Y FONDO DE TRABAJO		2,945,085.36	2,945,085.36	2,945,085.36	2,945,085.36	2,854,904.93	0.00
04 01 03 1 5 1 1	FONDO DE AHORRO		10,872.42	10,850.34	10,850.34	10,850.34	10,850.34	0.00

MAR



MUNICIPIO DE COQUIMATLAN, COL.
Sistema Integral de Contabilidad Gubernamental
ESTADO ANALITICO DEL EJERCICIO DEL PRESUPUESTO DE EGRESOS
DEL 1 DE ENERO AL 30 DE JUNIO DE 2020

Análisis por: Estructura Administrativa -- Objeto del Gasto.

Clave Presupuestaria	Descripción	Apr Ene-Jun	PM Ene-Jun	Dev Ene-Jun	Eje Ene-Jun	Pag Ene-Jun	SEje Ene-Jun
UP-UR-UE-Cap-Con-PGen-PEsp							
04 01 03 1 5 1 2	FONDO DE PENSIONES	656,491.92	961,539.58	961,539.58	961,539.58	871,359.15	0.00
04 01 03 1 5 1 3	LAUDOS	825,000.00	1,972,695.44	1,972,695.44	1,972,695.44	1,972,695.44	0.00
04 01 03 1 5 4 0	PRESTACIONES CONTRACTUALES	135,036.32	580,071.18	580,071.18	580,071.18	580,071.18	0.00
04 01 03 1 5 4 9	AYUDA DE TRANSPORTE	18,309.60	18,309.60	18,309.60	18,309.60	18,309.60	0.00
04 01 03 1 5 4 10	AYUDA PARA RENTA	14,817.96	14,781.99	14,781.99	14,781.99	14,781.99	0.00
04 01 03 1 5 4 16	BECA MÉDICA ANUAL	600.00	600.00	600.00	600.00	600.00	0.00
04 01 03 1 5 4 17	BECAS	2,186.34	3,154.22	3,154.22	3,154.22	3,154.22	0.00
04 01 03 1 5 4 24	BONO DE ASISTENCIA PERFECTA	30,336.06	30,188.80	30,188.80	30,188.80	30,188.80	0.00
04 01 03 1 5 4 25	BONO DE CUMPLEAÑOS	2,100.00	2,100.00	2,100.00	2,100.00	2,100.00	0.00
04 01 03 1 5 4 32	BONO DIA DE LA MADRE	3,402.66	0.00	0.00	0.00	0.00	0.00
04 01 03 1 5 4 39	BONO EXTRAORDINARIO ANUAL	4,878.87	4,830.54	4,830.54	4,830.54	4,830.54	0.00
04 01 03 1 5 4 42	BONO PRODUCTIVIDAD	15,376.02	8,808.07	8,808.07	8,808.07	8,808.07	0.00
04 01 03 1 5 4 44	BONO SINDICAL	10,316.03	361,805.96	361,805.96	361,805.96	361,805.96	0.00
04 01 03 1 5 4 46	CANASTA BÁSICA	27,631.44	27,564.36	27,564.36	27,564.36	27,564.36	0.00
04 01 03 1 5 4 54	GUARDERIA	4,117.80	1,372.60	1,372.60	1,372.60	1,372.60	0.00
04 01 03 1 5 4 58	BONO DE NIVELACION FAMILIAR	963.54	963.54	963.54	963.54	963.54	0.00
04 01 03 1 5 4 62	AYUDA POR SERVICIOS	0.00	105,591.50	105,591.50	105,591.50	105,591.50	0.00
04 01 05	DEPARTAMENTO DE INFORMATICA	58,288.20	85,181.20	85,181.20	85,181.20	85,181.20	0.00
04 01 05 1 0 0 0	SERVICIOS PERSONALES	58,288.20	85,181.20	85,181.20	85,181.20	85,181.20	0.00
04 01 05 1 1 0 0	REMUNERACIONES AL PERSONAL DE CARACTER PERMANENTE	46,288.20	85,181.20	85,181.20	85,181.20	85,181.20	0.00
04 01 05 1 1 3 0	SUELDOS BASE AL PERSONAL PERMANENTE	46,288.20	85,181.20	85,181.20	85,181.20	85,181.20	0.00
04 01 05 1 1 3 1	SUELDO	46,288.20	85,181.20	85,181.20	85,181.20	85,181.20	0.00
04 01 05 1 3 0 0	REMUNERACIONES ADICIONALES Y ESPECIALES	12,000.00	0.00	0.00	0.00	0.00	0.00
04 01 05 1 3 4 0	COMPENSACIONES	12,000.00	0.00	0.00	0.00	0.00	0.00
04 01 05 1 3 4 1	COMPENSACIONES	12,000.00	0.00	0.00	0.00	0.00	0.00
05	TESORERIA MUNICIPAL	2,978,111.66	2,566,516.68	2,523,701.08	2,518,579.47	2,513,904.28	42,815.60
05 01	TESORERIA MUNICIPAL	2,978,111.66	2,566,516.68	2,523,701.08	2,518,579.47	2,513,904.28	42,815.60
05 01 01	DESPACHO DE TESORERIA MUNICIPAL	2,505,761.82	2,091,553.28	2,048,737.68	2,043,616.07	2,038,940.88	42,815.60
05 01 01 1 0 0 0	SERVICIOS PERSONALES	1,687,470.74	1,653,975.21	1,653,975.21	1,653,975.21	1,653,975.21	0.00
05 01 01 1 1 0 0	REMUNERACIONES AL PERSONAL DE CARACTER PERMANENTE	1,075,523.97	1,115,987.69	1,115,987.69	1,115,987.69	1,115,987.69	0.00
05 01 01 1 1 3 0	SUELDOS BASE AL PERSONAL PERMANENTE	1,075,523.97	1,115,987.69	1,115,987.69	1,115,987.69	1,115,987.69	0.00
05 01 01 1 1 3 1	SUELDO	689,154.21	730,256.58	730,256.58	730,256.58	730,256.58	0.00
05 01 01 1 1 3 2	SOBRE SUELDO	267,654.03	267,015.38	267,015.38	267,015.38	267,015.38	0.00
05 01 01 1 1 3 3	QUINQUENIOS	118,715.73	118,715.73	118,715.73	118,715.73	118,715.73	0.00
05 01 01 1 3 0 0	REMUNERACIONES ADICIONALES Y ESPECIALES	143,530.38	152,668.40	152,668.40	152,668.40	152,668.40	0.00




MUNICIPIO DE COQUIMATLAN, COL.
Sistema Integral de Contabilidad Gubernamental
ESTADO ANALITICO DEL EJERCICIO DEL PRESUPUESTO DE EGRESOS
DEL 1 DE ENERO AL 30 DE JUNIO DE 2020

Análisis por: Estructura Administrativa -- Objeto del Gasto

Clave Presupuestaria	Descripción	UP-UR-UE-Cap-Con-PGen-PEsp	Apr Ene-Jun	PrM Ene-Jun	Dev Ene-Jun	Eje Ene-Jun	Pag Ene-Jun	SEje Ene-Jun
05 01 01 1 3 2 0	PRIMAS DE VACACIONES, DOMINICAL Y GRATIFICACIÓN DE FIN DE AÑO		30,876.90	34,237.98	34,237.98	34,237.98	34,237.98	0.00
05 01 01 1 3 2 1	PRIMA VACACIONAL		30,876.90	30,876.90	30,876.90	30,876.90	30,876.90	0.00
05 01 01 1 3 2 5	AGUINALDO		0.00	3,361.08	3,361.08	3,361.08	3,361.08	0.00
05 01 01 1 3 4 0	COMPENSACIONES		112,653.48	118,430.42	118,430.42	118,430.42	118,430.42	0.00
05 01 01 1 3 4 1	COMPENSACIONES		112,653.48	118,430.42	118,430.42	118,430.42	118,430.42	0.00
05 01 01 1 4 0 0	SEGURIDAD SOCIAL		25,836.48	25,773.76	25,773.76	25,773.76	25,773.76	0.00
05 01 01 1 4 1 0	APORTACIONES DE SEGURIDAD SOCIAL		25,836.48	25,773.76	25,773.76	25,773.76	25,773.76	0.00
05 01 01 1 4 1 2	PREVISIÓN SOCIAL MÚLTIPLE		25,836.48	25,773.76	25,773.76	25,773.76	25,773.76	0.00
05 01 01 1 5 0 0	OTRAS PRESTACIONES SOCIALES Y ECONOMICAS		442,579.91	359,545.36	359,545.36	359,545.36	359,545.36	0.00
05 01 01 1 5 1 0	CUOTAS PARA EL FONDO DE AHORRO Y FONDO DE TRABAJO		32,572.53	33,196.65	33,196.65	33,196.65	33,196.65	0.00
05 01 01 1 5 1 1	FONDO DE AHORRO		32,572.53	33,196.65	33,196.65	33,196.65	33,196.65	0.00
05 01 01 1 5 4 0	PRESTACIONES CONTRACTUALES		410,007.38	326,348.71	326,348.71	326,348.71	326,348.71	0.00
05 01 01 1 5 4 3	APOYO PARA ADQUISICIÓN DE LEITES		661.74	675.05	675.05	675.05	675.05	0.00
05 01 01 1 5 4 9	AYUDA DE TRANSPORTE		48,825.60	48,825.60	48,825.60	48,825.60	48,825.60	0.00
05 01 01 1 5 4 10	AYUDA PARA RENTA		39,514.56	39,418.64	39,418.64	39,418.64	39,418.64	0.00
05 01 01 1 5 4 16	BECA MÉDICA ANUAL		1,600.00	1,600.00	1,600.00	1,600.00	1,600.00	0.00
05 01 01 1 5 4 17	BECAS		29,815.92	32,557.36	32,557.36	32,557.36	32,557.36	0.00
05 01 01 1 5 4 24	BONO DE ASISTENCIA PERFECTA		92,630.70	75,387.47	75,387.47	75,387.47	75,387.47	0.00
05 01 01 1 5 4 25	BONO DE CUMPLEAÑOS		3,500.00	3,500.00	3,500.00	3,500.00	3,500.00	0.00
05 01 01 1 5 4 32	BONO DIA DE LA MADRE		1,701.33	0.00	0.00	0.00	0.00	0.00
05 01 01 1 5 4 35	BONO DIA DEL PADRE		8,506.65	0.00	0.00	0.00	0.00	0.00
05 01 01 1 5 4 39	BONO EXTRAORDINARIO ANUAL		13,010.32	12,881.44	12,881.44	12,881.44	12,881.44	0.00
05 01 01 1 5 4 42	BONO PRODUCTIVIDAD		47,908.90	28,786.33	28,786.33	28,786.33	28,786.33	0.00
05 01 01 1 5 4 44	BONO SINDICAL		33,724.98	0.00	0.00	0.00	0.00	0.00
05 01 01 1 5 4 46	CANASTA BÁSICA		73,683.84	71,269.42	71,269.42	71,269.42	71,269.42	0.00
05 01 01 1 5 4 54	GUARDERIA		12,353.40	8,235.60	8,235.60	8,235.60	8,235.60	0.00
05 01 01 1 5 4 58	BONO DE NIVELACION FAMILIAR		2,569.44	3,211.80	3,211.80	3,211.80	3,211.80	0.00
05 01 01 2 0 0 0	MATERIALES Y SUMINISTROS		92,973.76	75,528.50	75,528.50	70,406.89	65,731.70	0.00
05 01 01 2 1 0 0	MATERIALES DE ADMINISTRACION, EMISION DE DOCUMENTOS Y ARTICULOS OFICIALES		62,223.66	40,179.55	40,179.55	37,408.19	32,733.00	0.00
05 01 01 2 1 1 0	MATERIALES, ÚTILES Y EQUIPOS MENORES DE OFICINA		62,223.66	40,179.55	40,179.55	37,408.19	32,733.00	0.00
05 01 01 2 1 1 1	MATERIAL Y ÚTILES DE OFICINA		26,612.11	22,256.76	22,256.76	21,976.79	18,812.79	0.00
05 01 01 2 1 1 4	MATERIAL Y ÚTILES DE IMPRESIÓN		34,612.55	17,922.79	17,922.79	15,431.40	13,920.21	0.00
05 01 01 2 1 1 5	MATERIAL PARA PROCESAMIENTO		999.00	0.00	0.00	0.00	0.00	0.00

Fecha: 04/09/2020 12:59:38 p.m.

Apr: Aprobado, PrM: Presupuesto Modificado, Dev: Devengado, Fie: Fianción, Pan: Pagaré, SEje: Sin Ejecutar



MUNICIPIO DE COQUIMATLAN, COL.
Sistema Integral de Contabilidad Gubernamental
ESTADO ANALITICO DEL EJERCICIO DEL PRESUPUESTO DE EGRESOS
DEL 1 DE ENERO AL 30 DE JUNIO DE 2020

Análisis por: Estructura Administrativa -- Objeto del Gasto


Clave Presupuestaria	Descripción	Apr Ene-Jun	PrM Ene-Jun	Dev Ene-Jun	Eje Ene-Jun	Pag Ene-Jun	SEje Ene-Jun
UP-UR-UE-Cap-Con-PGen-PEsp	INFORMATICO						
05 01 01 2 6 0 0	COMBUSTIBLES, LUBRICANTES Y ADITIVOS	30,750.10	35,348.95	35,348.95	32,998.70	32,998.70	0.00
05 01 01 2 6 1 0	COMBUSTIBLES, LUBRICANTES Y ADITIVOS	30,750.10	35,348.95	35,348.95	32,998.70	32,998.70	0.00
05 01 01 2 6 1 1	GASOLINA	30,750.10	35,348.95	35,348.95	32,998.70	32,998.70	0.00
05 01 01 3 0 0 0	SERVICIOS GENERALES	477,696.96	53,973.61	53,973.61	53,973.61	53,973.61	0.00
05 01 01 3 3 0 0	SERVICIOS PROFESIONALES, CIENTIFICOS, TECNICOS Y OTROS SERVICIOS	48,871.22	18,348.39	18,348.39	18,348.39	18,348.39	0.00
05 01 01 3 3 1 0	SERVICIOS LEGALES, DE CONTABILIDAD, AUDITORIA Y RELACIONADOS	48,871.22	18,348.39	18,348.39	18,348.39	18,348.39	0.00
05 01 01 3 3 1 2	SERVICIOS DE CONTABILIDAD, AUDITORIA Y ASESORIA CONTABLE Y FISCAL	48,871.22	18,348.39	18,348.39	18,348.39	18,348.39	0.00
05 01 01 3 4 0 0	SERVICIOS FINANCIEROS, BANCARIOS Y COMERCIALES	21,276.00	13,955.30	13,955.30	13,955.30	13,955.30	0.00
05 01 01 3 4 1 0	SERVICIOS FINANCIEROS Y BANCARIOS	21,276.00	13,955.30	13,955.30	13,955.30	13,955.30	0.00
05 01 01 3 4 1 1	COMISIONES BANCARIAS	20,000.00	13,723.30	13,723.30	13,723.30	13,723.30	0.00
05 01 01 3 4 1 6	COMISIONES BANCARIAS FORTAMUN	1,276.00	232.00	232.00	232.00	232.00	0.00
05 01 01 3 5 0 0	SERVICIOS DE INSTALACION, REPARACION, MANTENIMIENTO Y CONSERVACION	22,552.22	928.00	928.00	928.00	928.00	0.00
05 01 01 3 5 2 0	INSTALACION, REPARACION Y MANTENIMIENTO DE MOBILIARIO Y EQUIPO DE ADMINISTRACION, EDUCACIONAL Y RECREATIVO	4,760.00	0.00	0.00	0.00	0.00	0.00
05 01 01 3 5 2 1	MANTENIMIENTO DE MOBILIARIO Y EQUIPO DE ADMINISTRACION INCLUYE SEGURO	4,760.00	0.00	0.00	0.00	0.00	0.00
05 01 01 3 5 7 0	INSTALACION, REPARACION Y MANTENIMIENTO DE MAQUINARIA, OTROS EQUIPOS Y HERRAMIENTA	17,792.22	928.00	928.00	928.00	928.00	0.00
05 01 01 3 5 7 2	REPARACION Y MANTENIMIENTO DE VEHICULOS	17,792.22	928.00	928.00	928.00	928.00	0.00
05 01 01 3 8 0 0	SERVICIOS OFICIALES	56,589.68	12,042.00	12,042.00	12,042.00	12,042.00	0.00
05 01 01 3 8 2 0	GASTOS DE ORDEN SOCIAL Y CULTURAL	56,589.68	12,042.00	12,042.00	12,042.00	12,042.00	0.00
05 01 01 3 8 2 2	GASTOS POR CELEBRACION DE ACTOS DE ORDEN SOCIAL	56,589.68	12,042.00	12,042.00	12,042.00	12,042.00	0.00
05 01 01 3 9 0 0	OTROS SERVICIOS GENERALES	328,407.84	8,699.92	8,699.92	8,699.92	8,699.92	0.00
05 01 01 3 9 9 0	OTROS SERVICIOS GENERALES	328,407.84	8,699.92	8,699.92	8,699.92	8,699.92	0.00
05 01 01 3 9 9 1	OTROS SERVICIOS GENERALES	328,407.84	8,699.92	8,699.92	8,699.92	8,699.92	0.00
05 01 01 4 0 0 0	TRANSFERENCIAS, ASIGNACIONES, SUBSIDIOS Y OTRAS AYUDAS	247,620.36	308,075.96	265,260.36	265,260.36	265,260.36	42,815.60
05 01 01 4 5 0 0	PENSIONES Y JUBILACIONES	247,620.36	308,075.96	265,260.36	265,260.36	265,260.36	42,815.60
05 01 01 4 5 2 0	JUBILACIONES	247,620.36	308,075.96	265,260.36	265,260.36	265,260.36	42,815.60



MUNICIPIO DE COQUIMATLAN, COL.
Sistema Integral de Contabilidad Gubernamental
ESTADO ANALITICO DEL EJERCICIO DEL PRESUPUESTO DE EGRESOS
DEL 1 DE ENERO AL 30 DE JUNIO DE 2020

Análisis por: Estructura Administrativa -- Objeto del Gasto

Clave Presupuestaria	Descripción	Apr. Ene-Jun	PrM. Ene-Jun	Dev Ene-Jun	Eje Ene-Jun	Pag. Ene-Jun	SEje Ene-Jun
05 01 02	DIRECCION DE INGRESOS	46,288.20	39,088.32	39,088.32	39,088.32	39,088.32	0.00
05 01 02	SERVICIOS PERSONALES	46,288.20	39,088.32	39,088.32	39,088.32	39,088.32	0.00
05 01 02	REMUNERACIONES AL PERSONAL DE CARACTER PERMANENTE	46,288.20	39,088.32	39,088.32	39,088.32	39,088.32	0.00
05 01 02	SUELDOS BASE AL PERSONAL PERMANENTE	46,288.20	39,088.32	39,088.32	39,088.32	39,088.32	0.00
05 01 02	SUELDO	46,288.20	39,088.32	39,088.32	39,088.32	39,088.32	0.00
05 01 03	DIRECCION DE EGRESOS Y CONTABILIDAD	211,069.43	224,619.65	224,619.65	224,619.65	224,619.65	0.00
05 01 03	SERVICIOS PERSONALES	211,069.43	224,619.65	224,619.65	224,619.65	224,619.65	0.00
05 01 03	REMUNERACIONES AL PERSONAL DE CARACTER PERMANENTE	143,753.67	160,569.23	160,569.23	160,569.23	160,569.23	0.00
05 01 03	SUELDOS BASE AL PERSONAL PERMANENTE	143,753.67	160,569.23	160,569.23	160,569.23	160,569.23	0.00
05 01 03	SUELDO	95,064.84	111,958.56	111,958.56	111,958.56	111,958.56	0.00
05 01 03	SOBRE SUELDO	32,765.43	32,687.27	32,687.27	32,687.27	32,687.27	0.00
05 01 03	QUINQUENIOS	15,923.40	15,923.40	15,923.40	15,923.40	15,923.40	0.00
05 01 03	REMUNERACIONES ADICIONALES Y ESPECIALES	3,779.86	13,040.87	13,040.87	13,040.87	13,040.87	0.00
05 01 03	PRIMAS DE VACACIONES, DOMINICAL Y GRATIFICACIÓN DE FIN DE AÑO	3,779.86	1,040.87	1,040.87	1,040.87	1,040.87	0.00
05 01 03	PRIMA VACACIONAL	3,779.86	1,040.87	1,040.87	1,040.87	1,040.87	0.00
05 01 03	COMPENSACIONES	0.00	12,000.00	12,000.00	12,000.00	12,000.00	0.00
05 01 03	COMPENSACIONES	0.00	12,000.00	12,000.00	12,000.00	12,000.00	0.00
05 01 03	SEGURIDAD SOCIAL	3,229.56	3,221.72	3,221.72	3,221.72	3,221.72	0.00
05 01 03	APORTACIONES DE SEGURIDAD SOCIAL	3,229.56	3,221.72	3,221.72	3,221.72	3,221.72	0.00
05 01 03	PREVISIÓN SOCIAL MÚLTIPLE	3,229.56	3,221.72	3,221.72	3,221.72	3,221.72	0.00
05 01 03	OTRAS PRESTACIONES SOCIALES Y ECONOMICAS	60,306.34	47,787.83	47,787.83	47,787.83	47,787.83	0.00
05 01 03	CUOTAS PARA EL FONDO DE AHORRO Y FONDO DE TRABAJO	3,998.58	3,990.33	3,990.33	3,990.33	3,990.33	0.00
05 01 03	FONDO DE AHORRO	3,998.58	3,990.33	3,990.33	3,990.33	3,990.33	0.00
05 01 03	PRESTACIONES CONTRACTUALES	56,307.76	43,797.50	43,797.50	43,797.50	43,797.50	0.00
05 01 03	AYUDA DE TRANSPORTE	6,103.20	6,103.20	6,103.20	6,103.20	6,103.20	0.00
05 01 03	AYUDA PARA RENTA	4,939.32	4,927.33	4,927.33	4,927.33	4,927.33	0.00
05 01 03	BECA MÉDICA ANUAL	200.00	200.00	200.00	200.00	200.00	0.00
05 01 03	BECAS	6,581.46	6,581.46	6,581.46	6,581.46	6,581.46	0.00
05 01 03	BONO DE ASISTENCIA PERFECTA	11,339.58	11,284.58	11,284.58	11,284.58	11,284.58	0.00
05 01 03	BONO DIA DE LA MADRE	1,701.33	0.00	0.00	0.00	0.00	0.00
05 01 03	BONO EXTRAORDINARIO ANUAL	1,626.29	1,610.18	1,610.18	1,610.18	1,610.18	0.00
05 01 03	BONO PRODUCTIVIDAD	5,969.08	3,581.45	3,581.45	3,581.45	3,581.45	0.00
05 01 03	BONO SINDICAL	4,198.04	0.00	0.00	0.00	0.00	0.00



MUNICIPIO DE COQUIMATLAN, COL.
 Sistema Integral de Contabilidad Gubernamental
ESTADO ANALITICO DEL EJERCICIO DEL PRESUPUESTO DE EGRESOS
DEL 1 DE ENERO AL 30 DE JUNIO DE 2020

Análisis por: Estructura Administrativa - Objeto del Gasto

Clave Presupuestaria	Descripción	Apr	Ene-Jun	PM	Ene-Jun	Dev	Ene-Jun	Eje	Ene-Jun	Pag	Ene-Jun	SEje	Ene-Jun
05 01 03 1 5 4 46	CAMASTA BASICA	9,210.48	9,188.12		9,188.12		9,188.12		9,188.12		9,188.12		9,188.12
05 01 03 1 5 4 54	GUARDERIA	4,117.80	0.00		0.00		0.00		0.00		0.00		0.00
05 01 03 1 5 4 58	BONO DE NIVELACION FAMILIAR	321.18	321.18		321.18		321.18		321.18		321.18		321.18
05 01 04	DIRECCION DE CATASTRO	214,992.21	211,255.43		211,255.43		211,255.43		211,255.43		211,255.43		211,255.43
05 01 04 1 0 0 0	SERVICIOS PERSONALES	214,992.21	211,255.43		211,255.43		211,255.43		211,255.43		211,255.43		211,255.43
05 01 04 1 1 0 0	REMUNERACIONES AL PERSONAL DE CARACTER PERMANENTE	143,032.08	144,381.01		144,381.01		144,381.01		144,381.01		144,381.01		144,381.01
05 01 04 1 1 3 0	SUELDOS BASE AL PERSONAL PERMANENTE	143,032.08	144,381.01		144,381.01		144,381.01		144,381.01		144,381.01		144,381.01
05 01 04 1 1 3 1	SUELDO	110,266.65	110,179.80		110,179.80		110,179.80		110,179.80		110,179.80		110,179.80
05 01 04 1 1 3 2	SOBRE SUELDO	32,765.43	32,687.27		32,687.27		32,687.27		32,687.27		32,687.27		32,687.27
05 01 04 1 1 3 3	QUINQUENIOS	0.00	1,513.94		1,513.94		1,513.94		1,513.94		1,513.94		1,513.94
05 01 04 1 3 0 0	REMUNERACIONES ADICIONALES Y ESPECIALES	22,505.62	21,960.22		21,960.22		21,960.22		21,960.22		21,960.22		21,960.22
05 01 04 1 3 2 0	PRIMAS DE VACACIONES, DOMINICAL Y GRATIFICACION DE FIN DE AÑO	3,779.86	3,779.86		3,779.86		3,779.86		3,779.86		3,779.86		3,779.86
05 01 04 1 3 2 1	PRIMA VACACIONAL	3,779.86	3,779.86		3,779.86		3,779.86		3,779.86		3,779.86		3,779.86
05 01 04 1 3 4 0	COMPENSACIONES	18,725.76	18,180.36		18,180.36		18,180.36		18,180.36		18,180.36		18,180.36
05 01 04 1 3 4 1	COMPENSACIONES	18,725.76	18,180.36		18,180.36		18,180.36		18,180.36		18,180.36		18,180.36
05 01 04 1 4 0 0	SEGURIDAD SOCIAL	3,229.56	3,221.72		3,221.72		3,221.72		3,221.72		3,221.72		3,221.72
05 01 04 1 4 1 0	APORTACIONES DE SEGURIDAD SOCIAL	3,229.56	3,221.72		3,221.72		3,221.72		3,221.72		3,221.72		3,221.72
05 01 04 1 4 1 2	PREVISION SOCIAL MULTIPLE	3,229.56	3,221.72		3,221.72		3,221.72		3,221.72		3,221.72		3,221.72
05 01 04 1 5 0 0	OTRAS PRESTACIONES SOCIALES Y ECONOMICAS	46,224.95	41,692.48		41,692.48		41,692.48		41,692.48		41,692.48		41,692.48
05 01 04 1 5 1 0	CUOTAS PARA EL FONDO DE AHORRO Y FONDO DE TRABAJO	3,998.58	3,990.33		3,990.33		3,990.33		3,990.33		3,990.33		3,990.33
05 01 04 1 5 1 1	FONDO DE AHORRO	3,998.58	3,990.33		3,990.33		3,990.33		3,990.33		3,990.33		3,990.33
05 01 04 1 5 4 0	PRESTACIONES CONTRACTUALES	42,226.37	37,702.15		37,702.15		37,702.15		37,702.15		37,702.15		37,702.15
05 01 04 1 5 4 9	AYUDA DE TRANSPORTE	6,103.20	6,103.20		6,103.20		6,103.20		6,103.20		6,103.20		6,103.20
05 01 04 1 5 4 10	AYUDA PARA RENTA	4,939.32	4,927.33		4,927.33		4,927.33		4,927.33		4,927.33		4,927.33
05 01 04 1 5 4 16	BECA MEDICA ANUAL	200.00	200.00		200.00		200.00		200.00		200.00		200.00
05 01 04 1 5 4 24	BONO DE ASISTENCIA PERFECTA	11,339.58	11,284.58		11,284.58		11,284.58		11,284.58		11,284.58		11,284.58
05 01 04 1 5 4 39	BONO EXTRAORDINARIO ANUAL	1,626.29	1,610.18		1,610.18		1,610.18		1,610.18		1,610.18		1,610.18
05 01 04 1 5 4 42	BONO PRODUCTIVIDAD	5,084.45	4,067.56		4,067.56		4,067.56		4,067.56		4,067.56		4,067.56
05 01 04 1 5 4 44	BONO SINDICAL	3,401.87	0.00		0.00		0.00		0.00		0.00		0.00
05 01 04 1 5 4 46	CAMASTA BASICA	9,210.48	9,188.12		9,188.12		9,188.12		9,188.12		9,188.12		9,188.12
05 01 04 1 5 4 58	BONO DE NIVELACION FAMILIAR	321.18	321.18		321.18		321.18		321.18		321.18		321.18
06	CONTRALOR MUNICIPAL	128,862.44	123,155.72		123,155.72		123,155.72		123,155.72		123,155.72		123,155.72
06 01	CONTRALOR MUNICIPAL	128,862.44	123,155.72		123,155.72		123,155.72		123,155.72		123,155.72		123,155.72

MAG



MUNICIPIO DE COQUIMATLAN, COL.
Sistema Integral de Contabilidad Gubernamental
ESTADO ANALITICO DEL EJERCICIO DEL PRESUPUESTO DE EGRESOS
DEL 1 DE ENERO AL 30 DE JUNIO DE 2020

Clave Presupuestaria Descripción UP-UR-UE-Cap-Con-PGen-PEsp	Objeto del Gasto	Apr Ene-Jun	PM Ene-Jun	Dev Ene-Jun	Eje Ene-Jun	Pag Ene-Jun	SEje Ene-Jun
06 01 01	DESACHO DEL CONTRALOR MUNICIPAL	128,862.44	123,155.72	123,155.72	123,155.72	123,155.72	0.00
06 01 01	SERVICIOS PERSONALES	125,662.44	123,155.72	123,155.72	123,155.72	123,155.72	0.00
06 01 01	REMUNERACIONES AL PERSONAL DE CARACTER PERMANENTE	125,662.44	123,155.72	123,155.72	123,155.72	123,155.72	0.00
06 01 01	SUELDOS BASE AL PERSONAL PERMANENTE	125,662.44	123,155.72	123,155.72	123,155.72	123,155.72	0.00
06 01 01	SUELDO	125,662.44	123,155.72	123,155.72	123,155.72	123,155.72	0.00
06 01 01	MATERIALES Y SUMINISTROS	3,200.00	0.00	0.00	0.00	0.00	0.00
06 01 01	COMBUSTIBLES, LUBRICANTES Y ADITIVOS	3,200.00	0.00	0.00	0.00	0.00	0.00
06 01 01	COMBUSTIBLES, LUBRICANTES Y ADITIVOS	3,200.00	0.00	0.00	0.00	0.00	0.00
06 01 01	GASOLINA	3,200.00	0.00	0.00	0.00	0.00	0.00
07	DIRECCION DE OBRAS PUBLICAS, DESARROLLO URBANO Y ECOLOGIA	8,380,626.37	8,461,565.45	1,149,812.91	1,149,812.91	1,149,812.91	7,311,752.54
07 01	DIRECCION DE OBRAS PUBLICAS, DESARROLLO URBANO Y ECOLOGIA	8,380,626.37	8,461,565.45	1,149,812.91	1,149,812.91	1,149,812.91	7,311,752.54
07 01 01	DESPACHO DE LA DIRECCION DE OBRAS PUBLICAS, DESARROLLO URBANO Y ECOLOGIA	8,380,626.37	8,461,565.45	1,149,812.91	1,149,812.91	1,149,812.91	7,311,752.54
07 01 01	SERVICIOS PERSONALES	1,205,975.37	871,873.40	871,873.40	871,873.40	871,873.40	0.00
07 01 01	REMUNERACIONES AL PERSONAL DE CARACTER PERMANENTE	724,086.03	553,371.62	553,371.62	553,371.62	553,371.62	0.00
07 01 01	SUELDOS BASE AL PERSONAL PERMANENTE	724,086.03	553,371.62	553,371.62	553,371.62	553,371.62	0.00
07 01 01	SUELDO	351,663.24	295,076.86	295,076.86	295,076.86	295,076.86	0.00
07 01 01	SOBRE SUELDO	255,924.45	182,806.86	182,806.86	182,806.86	182,806.86	0.00
07 01 01	QUINQUENIOS	116,498.34	75,487.90	75,487.90	75,487.90	75,487.90	0.00
07 01 01	REMUNERACIONES ADICIONALES Y ESPECIALES	34,861.34	35,851.34	35,851.34	35,851.34	35,851.34	0.00
07 01 01	PRIMAS DE VACACIONES, DOMINICAL Y GRATIFICACION DE FIN DE AÑO	34,861.34	34,861.34	34,861.34	34,861.34	34,861.34	0.00
07 01 01	PRIMA VACACIONAL	28,861.34	28,861.34	28,861.34	28,861.34	28,861.34	0.00
07 01 01	PRIMA DE RIESGO	6,000.00	6,000.00	6,000.00	6,000.00	6,000.00	0.00
07 01 01	COMPENSACIONES	0.00	990.00	990.00	990.00	990.00	0.00
07 01 01	COMPENSACIONES	0.00	990.00	990.00	990.00	990.00	0.00
07 01 01	SEGURIDAD SOCIAL	29,066.04	20,654.68	20,654.68	20,654.68	20,654.68	0.00
07 01 01	APORTACIONES DE SEGURIDAD SOCIAL	29,066.04	20,654.68	20,654.68	20,654.68	20,654.68	0.00
07 01 01	PREVISION SOCIAL MULTIPLE	29,066.04	20,654.68	20,654.68	20,654.68	20,654.68	0.00
07 01 01	OTRAS PRESTACIONES SOCIALES Y ECONOMICAS	17,961.96	261,995.76	261,995.76	261,995.76	261,995.76	0.00
07 01 01	CUOTAS PARA EL FONDO DE AHORRO Y FONDO DE TRABAJO	31,873.98	22,716.10	22,716.10	22,716.10	22,716.10	0.00
07 01 01	FONDO DE AHORRO	31,873.98	22,716.10	22,716.10	22,716.10	22,716.10	0.00



MUNICIPIO DE COQUIMATLAN, COL.
Sistema Integral de Contabilidad Gubernamental
ESTADO ANALITICO DEL EJERCICIO DEL PRESUPUESTO DE EGRESOS
DEL 1 DE ENERO AL 30 DE JUNIO DE 2020

Análisis por: Estructura Administrativa -- Objeto del Gasto

Clave Presupuestaria	Descripción	Apr Ene-Jun	PM Ene-Jun	Dev Ene-Jun	Eje Ene-Jun	Pag Ene-Jun	SEje Ene-Jun
07 01 01 1 5 4 0	PRESTACIONES CONTRACTUALES	386,087.98	239,279.66	239,279.66	239,279.66	239,279.66	0.00
07 01 01 1 5 4 9	AYUDA DE TRANSPORTE	54,928.80	38,653.60	38,653.60	38,653.60	38,653.60	0.00
07 01 01 1 5 4 10	AYUDA PARA RENTA	44,453.88	31,198.43	31,198.43	31,198.43	31,198.43	0.00
07 01 01 1 5 4 16	BECA MÉDICA ANUAL	1,800.00	1,200.00	1,200.00	1,200.00	1,200.00	0.00
07 01 01 1 5 4 17	BECAS	7,229.34	4,800.00	4,800.00	4,800.00	4,800.00	0.00
07 01 01 1 5 4 24	BONO DE ASISTENCIA PERFECTA	88,571.40	61,077.46	61,077.46	61,077.46	61,077.46	0.00
07 01 01 1 5 4 25	BONO DE CUMPLEAÑOS	3,500.00	1,400.00	1,400.00	1,400.00	1,400.00	0.00
07 01 01 1 5 4 35	BONO DÍA DEL PADRE	8,506.65	3,402.66	3,402.66	3,402.66	3,402.66	0.00
07 01 01 1 5 4 39	BONO EXTRAORDINARIO ANUAL	14,604.31	9,661.08	9,661.08	9,661.08	9,661.08	0.00
07 01 01 1 5 4 41	BONO PERSONAL DE CAMPO	2,400.00	1,600.00	1,600.00	1,600.00	1,600.00	0.00
07 01 01 1 5 4 42	BONO PRODUCTIVIDAD	42,554.71	17,179.69	17,179.69	17,179.69	17,179.69	0.00
07 01 01 1 5 4 44	BONO SINDICAL	32,396.31	0.00	0.00	0.00	0.00	0.00
07 01 01 1 5 4 46	CANASTA BÁSICA	82,894.32	58,944.06	58,944.06	58,944.06	58,944.06	0.00
07 01 01 1 5 4 54	GUARDERIA	0.00	8,235.60	8,235.60	8,235.60	8,235.60	0.00
07 01 01 1 5 4 58	BONO DE NIVELACION FAMILIAR	2,248.26	1,927.08	1,927.08	1,927.08	1,927.08	0.00
07 01 01 2 0 0 0	MATERIALES Y SUMINISTROS	61,596.60	13,434.09	13,434.09	13,434.09	13,434.09	0.00
07 01 01 2 1 0 0	MATERIALES DE ADMINISTRACION, EMISION DE DOCUMENTOS Y ARTICULOS OFICIALES	24,308.00	350.00	350.00	350.00	350.00	0.00
07 01 01 2 1 1 0	MATERIALES, ÚTILES Y EQUIPOS MENORES DE OFICINA	24,308.00	350.00	350.00	350.00	350.00	0.00
07 01 01 2 1 1 1	MATERIAL Y ÚTILES DE OFICINA	4,341.99	350.00	350.00	350.00	350.00	0.00
07 01 01 2 1 1 4	MATERIAL Y ÚTILES DE IMPRESIÓN	19,966.01	0.00	0.00	0.00	0.00	0.00
07 01 01 2 6 0 0	COMBUSTIBLES, LUBRICANTES Y ADITIVOS	37,288.60	13,084.09	13,084.09	13,084.09	13,084.09	0.00
07 01 01 2 6 1 0	COMBUSTIBLES, LUBRICANTES Y ADITIVOS	37,288.60	13,084.09	13,084.09	13,084.09	13,084.09	0.00
07 01 01 2 6 1 1	GASOLINA	37,288.60	13,084.09	13,084.09	13,084.09	13,084.09	0.00
07 01 01 3 0 0 0	SERVICIOS GENERALES	95,961.00	41,396.04	41,396.04	41,396.04	41,396.04	0.00
07 01 01 3 5 0 0	SERVICIOS DE INSTALACION, REPARACION, MANTENIMIENTO Y CONSERVACION	66,551.57	30,293.25	30,293.25	30,293.25	30,293.25	0.00
07 01 01 3 5 1 0	CONSERVACION Y MANTENIMIENTO MENOR DE INMUEBLES	40,051.57	26,581.25	26,581.25	26,581.25	26,581.25	0.00
07 01 01 3 5 1 1	CONSERVACION Y MANTENIMIENTO MENOR DE EDIFICIOS	40,051.57	26,581.25	26,581.25	26,581.25	26,581.25	0.00
07 01 01 3 5 7 0	INSTALACION, REPARACION Y MANTENIMIENTO DE MAQUINARIA, OTROS EQUIPOS Y HERRAMIENTA	26,500.00	3,712.00	3,712.00	3,712.00	3,712.00	0.00
07 01 01 3 5 7 2	REPARACION Y MANTENIMIENTO DE VEHICULOS	26,500.00	3,712.00	3,712.00	3,712.00	3,712.00	0.00
07 01 01 3 8 0 0	SERVICIOS OFICIALES	29,409.43	11,102.79	11,102.79	11,102.79	11,102.79	0.00
07 01 01 3 8 4 0	EXPOSICIONES	29,409.43	11,102.79	11,102.79	11,102.79	11,102.79	0.00

Fecha: 04/09/2020 12:59:38 p.m.

Apr. Aprobado, PM: Presupuesto Modificado. Dev: Devengado. Eje: Estructura Administrativa. SEje: Objeto del Gasto.

MTC

[Signature]



MUNICIPIO DE COQUIMATLAN, COL.
Sistema Integral de Contabilidad Gubernamental
ESTADO ANALITICO DEL EJERCICIO DEL PRESUPUESTO DE EGRESOS
DEL 1 DE ENERO AL 30 DE JUNIO DE 2020

Análisis por: Estructura Administrativa -- Objeto del Gasto

Clave Presupuestaria Descripción
UP-UR-UE-Cap-Con-PGExp-PEsp


Clave Presupuestaria	Descripción	UP-UR-UE-Cap-Con-PGExp-PEsp	Apr	Ene-Jun	PRM	Ene-Jun	Dev	Ene-Jun	Eje	Ene-Jun	Pag	Ene-Jun	SEje	Ene-Jun
07 01 01 3 8 4 1	INSTALACION Y SOSTENIMIENTO DE EXPOSICIONES		29,409.43	11,102.79		11,102.79		11,102.79		11,102.79		11,102.79		0.00
07 01 01 4 0 0 0	TRANSFERENCIAS, ASIGNACIONES, SUBSIDIOS Y OTRAS AYUDAS		121,825.42	244,011.48		244,011.48		244,011.48		244,011.48		244,011.48		20,902.10
07 01 01 4 5 0 0	PENSIONES Y JUBILACIONES		121,825.42	244,011.48		244,011.48		244,011.48		244,011.48		244,011.48		20,902.10
07 01 01 4 5 2 0	JUBILACIONES		121,825.42	244,011.48		244,011.48		244,011.48		244,011.48		244,011.48		20,902.10
07 01 01 6 0 0 0	INVERSION PUBLICA		6,895,267.98	7,290,850.44		7,290,850.44		7,290,850.44		7,290,850.44		7,290,850.44		7,290,850.44
07 01 01 6 1 0 0	OBRA PUBLICA EN BIENES DE DOMINIO PUBLICO		6,895,267.98	7,290,850.44		7,290,850.44		7,290,850.44		7,290,850.44		7,290,850.44		7,290,850.44
07 01 01 6 1 9 0	TRABAJOS DE ACABADOS EN EDIFICACIONES Y OTROS TRABAJOS ESPECIALIZADOS		6,895,267.98	7,290,850.44		7,290,850.44		7,290,850.44		7,290,850.44		7,290,850.44		7,290,850.44
07 01 01 6 1 9 19	CONSTRUCCIÓN DE OTRAS OBRAS DE URBANIZACIÓN		6,895,267.98	7,290,850.44		7,290,850.44		7,290,850.44		7,290,850.44		7,290,850.44		7,290,850.44
08	DIRECCION DE SERVICIOS PUBLICOS		8,223,690.34	6,732,876.64		6,732,876.64		6,732,876.64		6,732,876.64		6,732,876.64		220,010.99
08 01	DIRECCION DE SERVICIOS PUBLICOS		8,223,690.34	6,732,876.64		6,732,876.64		6,732,876.64		6,732,876.64		6,732,876.64		220,010.99
08 01 01	DESPACHO DE LA DIRECCION DE SERVICIOS PUBLICOS		7,498,452.19	6,036,633.75		6,036,633.75		6,036,633.75		6,036,633.75		6,036,633.75		220,010.99
08 01 01 1 0 0 0	SERVICIOS PERSONALES		4,075,385.83	3,603,034.00		3,603,034.00		3,603,034.00		3,603,034.00		3,603,034.00		64,234.50
08 01 01 1 1 0 0	REMUNERACIONES AL PERSONAL DE CARACTER PERMANENTE		2,164,322.28	2,309,775.24		2,309,775.24		2,309,775.24		2,309,775.24		2,309,775.24		0.00
08 01 01 1 1 3 0	SUELDOS BASE AL PERSONAL PERMANENTE		2,164,322.28	2,309,775.24		2,309,775.24		2,309,775.24		2,309,775.24		2,309,775.24		0.00
08 01 01 1 1 3 1	SUELDO		1,142,228.04	1,407,700.93		1,407,700.93		1,407,700.93		1,407,700.93		1,407,700.93		0.00
08 01 01 1 1 3 2	SOBRE SUELDO		719,877.00	645,046.28		645,046.28		645,046.28		645,046.28		645,046.28		0.00
08 01 01 1 1 3 3	QUINQUENIOS		302,217.24	257,028.03		257,028.03		257,028.03		257,028.03		257,028.03		0.00
08 01 01 1 3 0 0	REMUNERACIONES ADICIONALES Y ESPECIALES		549,836.17	223,960.99		223,960.99		223,960.99		223,960.99		223,960.99		0.00
08 01 01 1 3 2 0	PRIMAS DE VACACIONES, DOMINICAL Y GRATIFICACIÓN DE FIN DE AÑO		507,452.77	172,012.15		172,012.15		172,012.15		172,012.15		172,012.15		64,234.50
08 01 01 1 3 2 1	PRIMA VACACIONAL		83,045.77	67,777.93		67,777.93		67,777.93		67,777.93		67,777.93		0.00
08 01 01 1 3 2 3	PRIMA DE RIESGO		39,000.00	35,500.00		35,500.00		35,500.00		35,500.00		35,500.00		0.00
08 01 01 1 3 2 5	AGUINALDO		0.00	4,499.72		4,499.72		4,499.72		4,499.72		4,499.72		0.00
08 01 01 1 3 2 6	CANASTA NAVIDEÑA		128,469.00	21,411.50		21,411.50		21,411.50		21,411.50		21,411.50		21,411.50
08 01 01 1 3 2 7	CUESTA ENERO		128,469.00	21,411.50		21,411.50		21,411.50		21,411.50		21,411.50		21,411.50
08 01 01 1 3 2 9	AYUDA FIN DE AÑO		128,469.00	21,411.50		21,411.50		21,411.50		21,411.50		21,411.50		21,411.50
08 01 01 1 3 4 0	COMPENSACIONES		42,383.40	51,948.84		51,948.84		51,948.84		51,948.84		51,948.84		0.00
08 01 01 1 3 4 1	COMPENSACIONES		42,383.40	51,948.84		51,948.84		51,948.84		51,948.84		51,948.84		0.00
08 01 01 1 4 0 0	SEGURIDAD SOCIAL		83,968.56	75,850.03		75,850.03		75,850.03		75,850.03		75,850.03		0.00
08 01 01 1 4 1 0	APORTACIONES DE SEGURIDAD SOCIAL		83,968.56	75,850.03		75,850.03		75,850.03		75,850.03		75,850.03		0.00
08 01 01 1 4 1 2	PREVISIÓN SOCIAL MÚLTIPLE		83,968.56	75,850.03		75,850.03		75,850.03		75,850.03		75,850.03		0.00
08 01 01 1 5 0 0	OTRAS PRESTACIONES SOCIALES Y		1,277,258.82	993,447.74		993,447.74		993,447.74		993,447.74		993,447.74		0.00

Fecha: 04/09/2020 12:59:38 p.m.

Abr: Aprobado, PRM: Presupuesto Modificado

File: Herrero Par. Parada CFIS Gih Florinda

02.07.19




MUNICIPIO DE COQUIMATLAN, COL.
Sistema Integral de Contabilidad Gubernamental
ESTADO ANALITICO DEL EJERCICIO DEL PRESUPUESTO DE EGRESOS
DEL 1 DE ENERO AL 30 DE JUNIO DE 2020

Análisis por: Estructura Administrativa - Objeto del Gasto
 Clave Presupuestaria - Descripción
 UP-UR-UE-Cap-Com-Peen-PEsp

Clave Presupuestaria	Objeto del Gasto	Apr Ene-Jun	PrM Ene-Jun	Dev Ene-Jun	Eje Ene-Jun	Pag Ene-Jun	SEje Ene-Jun
08 01 01	ECONOMICAS						
08 01 01	CUOTAS PARA EL FONDO DE AHORRO Y FONDO DE TRABAJO	90,026.25	80,691.49	80,691.49	80,691.49	80,691.49	0.00
08 01 01	FONDO DE AHORRO						
08 01 01	PRESTACIONES CONTRACTUALES	90,026.25	80,691.49	80,691.49	80,691.49	80,691.49	0.00
08 01 01	APOYO PARA ADQUISICIÓN DE LENTES	1,187,232.57	912,756.25	912,756.25	912,756.25	912,756.25	0.00
08 01 01	AYUDA DE TRANSPORTE	661.74	0.00	0.00	0.00	0.00	0.00
08 01 01	AYUDA PARA RENTA	158,683.20	140,916.11	140,916.11	140,916.11	140,916.11	0.00
08 01 01	BECA MÉDICA ANUAL	128,422.32	116,005.79	116,005.79	116,005.79	116,005.79	0.00
08 01 01	BECAS	5,200.00	-1,840.72	-1,840.72	-1,840.72	-1,840.72	0.00
08 01 01	BONO DE ASISTENCIA PERFECTA	58,286.70	44,804.23	44,804.23	44,804.23	44,804.23	0.00
08 01 01	BONO DE CUMPLEAÑOS	249,138.06	203,920.33	203,920.33	203,920.33	203,920.33	0.00
08 01 01	BONO DIA DE LA MADRE	13,300.00	12,600.00	12,600.00	12,600.00	12,600.00	0.00
08 01 01	BONO DIA DEL PADRE	3,402.66	0.00	0.00	0.00	0.00	0.00
08 01 01	BONO EXTRAORDINARIO ANUAL	35,727.93	73,156.86	73,156.86	73,156.86	73,156.86	0.00
08 01 01	BONO PERSONAL DE CAMPO	42,283.54	43,474.86	43,474.86	43,474.86	43,474.86	0.00
08 01 01	BONO PRODUCTIVIDAD	8,000.00	7,200.00	7,200.00	7,200.00	7,200.00	0.00
08 01 01	BONO SINDICAL	134,095.90	36,584.44	36,584.44	36,584.44	36,584.44	0.00
08 01 01	CANASTA BÁSICA	89,853.96	0.00	0.00	0.00	0.00	0.00
08 01 01	GUARDERIA	239,472.48	215,551.45	215,551.45	215,551.45	215,551.45	0.00
08 01 01	BONO DE NIVELACION FAMILIAR	12,353.40	12,353.40	12,353.40	12,353.40	12,353.40	0.00
08 01 01	MATERIALES Y SUMINISTROS	8,350.68	8,029.50	8,029.50	8,029.50	8,029.50	0.00
08 01 01	MATERIALES DE ADMINISTRACION, EMISION DE DOCUMENTOS Y ARTICULOS OFICIALES	791,255.67	640,570.73	605,019.93	582,427.89	578,827.89	35,550.80
08 01 01	MATERIALES, ÚTILES Y EQUIPOS MENORES DE OFICINA	663.01	20.00	20.00	20.00	20.00	0.00
08 01 01	MATERIAL Y ÚTILES DE OFICINA	663.01	20.00	20.00	20.00	20.00	0.00
08 01 01	MATERIALES Y ARTICULOS DE CONSTRUCCION Y DE REPARACION	78,671.12	34,989.14	34,989.14	34,989.14	34,989.14	0.00
08 01 01	MATERIAL ELÉCTRICO Y ELECTRÓNICO	49,445.71	30,347.32	30,347.32	30,347.32	30,347.32	0.00
08 01 01	MATERIAL ELÉCTRICO Y ELECTRÓNICO PARA OFICINAS ADMINISTRATIVAS	22,780.57	2,208.00	2,208.00	2,208.00	2,208.00	0.00
08 01 01	MATERIAL ELÉCTRICO PARA EL SISTEMA DE ALUMBRADO PUBLICO	26,665.14	28,139.32	28,139.32	28,139.32	28,139.32	0.00
08 01 01	OTROS MATERIALES Y ARTÍCULOS DE CONSTRUCCIÓN Y REPARACIÓN	29,225.41	4,641.82	4,641.82	4,641.82	4,641.82	0.00
08 01 01	OTROS MATERIALES Y ARTÍCULOS DE CONSTRUCCIÓN Y REPARACIÓN	29,225.41	4,641.82	4,641.82	4,641.82	4,641.82	0.00

MAT



MUNICIPIO DE COQUIMATLAN, COL.
Sistema Integral de Contabilidad Gubernamental
ESTADO ANALITICO DEL EJERCIO DEL PRESUPUESTO DE EGRESOS
DEL 1 DE ENERO AL 30 DE JUNIO DE 2020

Análisis por: Estructura Administrativa -- Objeto del Gasto

Clave Presupuestaria	Descripción	UP-UR-UE-Cap-Con-PGen-PEsp	Apr Ene-Jun	PrM Ene-Jun	Dev Ene-Jun	Eje Ene-Jun	Pag Ene-Jun	SEje Ene-Jun
08 01 01 2 5 0 0	PRODUCTOS QUÍMICOS, FARMACEUTICOS Y DE LABORATORIO		6,033.05	1,200.00	1,200.00	1,200.00	1,200.00	0.00
08 01 01 2 5 2 0	FERTILIZANTES, PESTICIDAS Y OTROS AGRICOLAS		6,033.05	1,200.00	1,200.00	1,200.00	1,200.00	0.00
08 01 01 2 5 2 1	HIERBICIDAS Y PLAGUICIDAS.		6,033.05	1,200.00	1,200.00	1,200.00	1,200.00	0.00
08 01 01 2 6 0 0	COMBUSTIBLES, LUBRICANTES Y ADITIVOS		631,854.57	553,290.22	553,290.22	530,698.18	530,698.18	0.00
08 01 01 2 6 1 0	COMBUSTIBLES, LUBRICANTES Y ADITIVOS		631,854.57	553,290.22	553,290.22	530,698.18	530,698.18	0.00
08 01 01 2 6 1 1	GASOLINA		631,854.57	553,290.22	553,290.22	530,698.18	530,698.18	0.00
08 01 01 2 7 0 0	VESTUARIO, BLANCOS, PRENDAS DE PROTECCION Y ARTICULOS DEPORTIVOS		6,788.92	10,120.57	10,120.57	10,120.57	10,120.57	0.00
08 01 01 2 7 2 0	PRENDAS DE SEGURIDAD Y PROTECCIÓN PERSONAL		6,788.92	10,120.57	10,120.57	10,120.57	10,120.57	0.00
08 01 01 2 7 2 1	ROPA Y EQUIPO DE SEGURIDAD		6,788.92	10,120.57	10,120.57	10,120.57	10,120.57	0.00
08 01 01 2 8 0 0	MATERIALES Y SUMINISTROS PARA SEGURIDAD		4,640.00	1,800.80	1,800.80	1,800.00	1,800.00	0.80
08 01 01 2 8 2 0	MATERIALES DE SEGURIDAD PÚBLICA		4,640.00	1,800.80	1,800.80	1,800.00	1,800.00	0.80
08 01 01 2 8 2 1	MUNICIONES, ESPOLETAS, CARGAS, GRANADAS, CARTUCHOS Y BALAS.		4,640.00	1,800.80	1,800.80	1,800.00	1,800.00	0.80
08 01 01 2 9 0 0	HERRAMIENTAS, REFACCIONES Y ACCESORIOS MENORES		62,605.00	39,150.00	3,600.00	3,600.00	0.00	35,550.00
08 01 01 2 9 6 0	REFACCIONES Y ACCESORIOS MENORES DE EQUIPO DE TRANSPORTE		62,605.00	39,150.00	3,600.00	3,600.00	0.00	35,550.00
08 01 01 2 9 6 1	REFACCIONES Y ACCESORIOS MENORES DE EQUIPO DE TRANSPORTE		62,605.00	39,150.00	3,600.00	3,600.00	0.00	35,550.00
08 01 01 3 0 0 0	SERVICIOS GENERALES		1,931,437.45	916,624.95	916,624.95	916,624.95	832,246.97	0.00
08 01 01 3 1 0 0	SERVICIOS BÁSICOS		1,203,981.21	276,296.00	276,296.00	276,296.00	276,296.00	0.00
08 01 01 3 1 1 0	ENERGÍA ELÉCTRICA		1,203,981.21	276,296.00	276,296.00	276,296.00	276,296.00	0.00
08 01 01 3 1 1 1	ENERGÍA ELÉCTRICA DE OFICINAS ADMINISTRATIVAS		338,685.99	276,296.00	276,296.00	276,296.00	276,296.00	0.00
08 01 01 3 1 1 2	ENERGÍA ELÉCTRICA DE ALUMBRADO PÚBLICO		865,295.22	0.00	0.00	0.00	0.00	0.00
08 01 01 3 5 0 0	SERVICIOS DE INSTALACION, REPARACION, MANTENIMIENTO Y CONSERVACION		381,766.31	503,270.97	503,270.97	503,270.97	418,892.99	0.00
08 01 01 3 5 1 0	CONSERVACIÓN Y MANTENIMIENTO MENOR DE INMUEBLES		199,254.67	195,565.61	195,565.61	195,565.61	167,258.61	0.00
08 01 01 3 5 1 1	CONSERVACIÓN Y MANTENIMIENTO MENOR DE EDIFICIOS		19,079.09	32,548.17	32,548.17	32,548.17	32,548.17	0.00
08 01 01 3 5 1 3	CONSERVACIÓN Y MANTENIMIENTO MENOR DE ÁREAS VERDES		190,175.58	163,017.44	163,017.44	163,017.44	134,710.44	0.00
08 01 01 3 5 7 0	INSTALACIÓN, REPARACIÓN Y MANTENIMIENTO DE MAQUINARIA, OTROS		182,511.64	307,705.36	307,705.36	307,705.36	251,634.38	0.00




MUNICIPIO DE COQUIMATLAN, COL.
 Sistema Integral de Contabilidad Gubernamental
ESTADO ANALITICO DEL EJERCICIO DEL PRESUPUESTO DE EGRESOS
DEL 1 DE ENERO AL 30 DE JUNIO DE 2020

Análisis por: Estructura Administrativa -- Objeto del Gasto

Clave Presupuestaria Descripción
 UP-UR-UE-Cap-Con-PGen-PEsp

		EQUIPOS Y HERRAMIENTA		Apr	Ene-Jun	PrM	Ene-Jun	Dev	Ene-Jun	Eje	Ene-Jun	Pag	Ene-Jun	SEje	Ene-Jun
		REPARACIÓN Y MANTENIMIENTO DE MAQUINARIA		31,245.36	33,449.27	33,449.27	33,449.27	33,449.27	33,449.27	33,449.27	33,449.27	20,913.93	20,913.93	0.00	0.00
08	01	01	3 5 7 1	151,266.28	274,256.09	274,256.09	274,256.09	274,256.09	274,256.09	274,256.09	274,256.09	230,720.45	230,720.45	0.00	0.00
08	01	01	3 9 0 0	345,689.93	137,057.98	137,057.98	137,057.98	137,057.98	137,057.98	137,057.98	137,057.98	137,057.98	137,057.98	0.00	0.00
08	01	01	3 9 9 0	345,689.93	137,057.98	137,057.98	137,057.98	137,057.98	137,057.98	137,057.98	137,057.98	137,057.98	137,057.98	0.00	0.00
08	01	01	3 9 9 1	345,689.93	137,057.98	137,057.98	137,057.98	137,057.98	137,057.98	137,057.98	137,057.98	137,057.98	137,057.98	0.00	0.00
08	01	01	4 0 0 0	700,373.24	876,404.07	876,404.07	876,404.07	876,404.07	876,404.07	876,404.07	876,404.07	756,178.38	756,178.38	0.00	0.00
08	01	01	4 5 0 0	700,373.24	876,404.07	876,404.07	876,404.07	876,404.07	876,404.07	876,404.07	876,404.07	756,178.38	756,178.38	0.00	0.00
08	01	03	4 5 2 0	620,757.57	594,681.67	594,681.67	594,681.67	594,681.67	594,681.67	594,681.67	594,681.67	594,681.67	594,681.67	0.00	0.00
08	01	03	1 0 0 0	620,757.57	594,681.67	594,681.67	594,681.67	594,681.67	594,681.67	594,681.67	594,681.67	594,681.67	594,681.67	0.00	0.00
08	01	03	1 1 0 0	323,446.01	297,345.09	297,345.09	297,345.09	297,345.09	297,345.09	297,345.09	297,345.09	297,345.09	297,345.09	0.00	0.00
08	01	03	1 1 3 0	323,446.01	297,345.09	297,345.09	297,345.09	297,345.09	297,345.09	297,345.09	297,345.09	297,345.09	297,345.09	0.00	0.00
08	01	03	1 1 3 1	323,446.01	297,345.09	297,345.09	297,345.09	297,345.09	297,345.09	297,345.09	297,345.09	297,345.09	297,345.09	0.00	0.00
08	01	03	1 3 0 0	297,311.56	297,336.58	297,336.58	297,336.58	297,336.58	297,336.58	297,336.58	297,336.58	297,336.58	297,336.58	0.00	0.00
08	01	03	1 3 4 0	297,311.56	297,336.58	297,336.58	297,336.58	297,336.58	297,336.58	297,336.58	297,336.58	297,336.58	297,336.58	0.00	0.00
08	01	03	1 3 4 1	297,311.56	297,336.58	297,336.58	297,336.58	297,336.58	297,336.58	297,336.58	297,336.58	297,336.58	297,336.58	0.00	0.00
08	01	06	1 0 0 0	104,480.58	101,561.22	101,561.22	101,561.22	101,561.22	101,561.22	101,561.22	101,561.22	101,561.22	101,561.22	0.00	0.00
08	01	06	1 0 0 0	104,480.58	101,561.22	101,561.22	101,561.22	101,561.22	101,561.22	101,561.22	101,561.22	101,561.22	101,561.22	0.00	0.00
08	01	06	1 1 0 0	92,738.58	90,161.22	90,161.22	90,161.22	90,161.22	90,161.22	90,161.22	90,161.22	90,161.22	90,161.22	0.00	0.00
08	01	06	1 1 3 0	92,738.58	90,161.22	90,161.22	90,161.22	90,161.22	90,161.22	90,161.22	90,161.22	90,161.22	90,161.22	0.00	0.00
08	01	06	1 1 3 1	92,738.58	90,161.22	90,161.22	90,161.22	90,161.22	90,161.22	90,161.22	90,161.22	90,161.22	90,161.22	0.00	0.00
08	01	06	1 3 0 0	11,742.00	11,400.00	11,400.00	11,400.00	11,400.00	11,400.00	11,400.00	11,400.00	11,400.00	11,400.00	0.00	0.00
08	01	06	1 3 4 0	11,742.00	11,400.00	11,400.00	11,400.00	11,400.00	11,400.00	11,400.00	11,400.00	11,400.00	11,400.00	0.00	0.00
08	01	06	1 3 4 1	11,742.00	11,400.00	11,400.00	11,400.00	11,400.00	11,400.00	11,400.00	11,400.00	11,400.00	11,400.00	0.00	0.00
09				7,616,261.27	7,807,474.07	7,807,474.07	7,807,474.07	7,829,019.16	7,829,019.16	7,829,019.16	7,829,019.16	7,427,290.27	7,427,290.27	-21,545.09	-21,545.09
09	01			7,616,261.27	7,807,474.07	7,807,474.07	7,807,474.07	7,829,019.16	7,829,019.16	7,829,019.16	7,829,019.16	7,427,290.27	7,427,290.27	-21,545.09	-21,545.09
09	01	01	1 0 0 0	4,672,829.74	5,171,662.52	5,171,662.52	5,171,662.52	5,171,662.52	5,171,662.52	5,171,662.52	5,171,662.52	4,907,823.12	4,907,823.12	0.00	0.00
09	01	01	1 1 0 0	3,476,213.16	3,559,373.65	3,559,373.65	3,559,373.65	3,559,373.65	3,559,373.65	3,559,373.65	3,559,373.65	3,559,373.65	3,559,373.65	0.00	0.00
09	01	01	1 1 1 0	75,444.00	140,106.00	140,106.00	140,106.00	140,106.00	140,106.00	140,106.00	140,106.00	140,106.00	140,106.00	0.00	0.00



MUNICIPIO DE COQUIMATLAN, COL.

Sistema Integral de Contabilidad Gubernamental

ESTADO ANALITICO DEL EJERCICIO DEL PRESUPUESTO DE EGRESOS DEL 1 DE ENERO AL 30 DE JUNIO DE 2020

Análisis por: Estructura Administrativa -- Objeto del Gasto

Clave Presupuestaria	Descripción	Apr	Ene-Jun	PrM	Ene-Jun	Dev	Ene-Jun	Eje	Ene-Jun	Pag	Ene-Jun	SEje	Ene-Jun
09 01 01 1 1 1 2	COMPENSACIONES	75,444.00	140,106.00		140,106.00		140,106.00		140,106.00		140,106.00		0.00
09 01 01 1 1 3 0	SUELDOS BASE AL PERSONAL PERMANENTE	3,400,769.16	3,419,267.65		3,419,267.65		3,419,267.65		3,419,267.65		3,419,267.65		0.00
09 01 01 1 1 3 1	SUELDO	3,256,169.97	3,267,740.80		3,267,740.80		3,267,740.80		3,267,740.80		3,267,740.80		0.00
09 01 01 1 1 3 2	SOBRE SUELDO	30,336.15	30,263.79		30,263.79		30,263.79		30,263.79		30,263.79		0.00
09 01 01 1 1 3 3	QUINQUENIOS	114,263.04	121,263.06		121,263.06		121,263.06		121,263.06		121,263.06		0.00
09 01 01 1 3 0 0	REMUNERACIONES ADICIONALES Y ESPECIALES	62,499.61	42,114.11		42,114.11		42,114.11		42,114.11		42,114.11		0.00
09 01 01 1 3 2 0	PRIMAS DE VACACIONES, DOMINICAL Y GRATIFICACIÓN DE FIN DE AÑO	62,499.61	42,114.11		42,114.11		42,114.11		42,114.11		42,114.11		0.00
09 01 01 1 3 2 1	PRIMA VACACIONAL	62,499.61	39,000.00		39,000.00		39,000.00		39,000.00		39,000.00		0.00
09 01 01 1 3 2 5	AGUINALDO	0.00	3,114.11		3,114.11		3,114.11		3,114.11		3,114.11		0.00
09 01 01 1 4 0 0	SEGURIDAD SOCIAL	643,408.20	1,280,789.03		1,280,789.03		1,280,789.03		1,280,789.03		1,016,949.63		0.00
09 01 01 1 4 1 0	APORTACIONES DE SEGURIDAD SOCIAL	643,408.20	1,280,789.03		1,280,789.03		1,280,789.03		1,280,789.03		1,016,949.63		0.00
09 01 01 1 4 1 1	CUOTAS AL IMSS	640,178.64	1,277,567.31		1,277,567.31		1,277,567.31		1,277,567.31		1,013,727.91		0.00
09 01 01 1 4 1 2	PREVISIÓN SOCIAL MÚLTIPLE	3,229.56	3,221.72		3,221.72		3,221.72		3,221.72		3,221.72		0.00
09 01 01 1 5 0 0	OTRAS PRESTACIONES SOCIALES Y ECONOMICAS	490,708.77	289,385.73		289,385.73		289,385.73		289,385.73		289,385.73		0.00
09 01 01 1 5 1 0	CUOTAS PARA EL FONDO DE AHORRO Y FONDO DE TRABAJO	3,742.14	3,734.50		3,734.50		3,734.50		3,734.50		3,734.50		0.00
09 01 01 1 5 1 1	FONDO DE AHORRO	3,742.14	3,734.50		3,734.50		3,734.50		3,734.50		3,734.50		0.00
09 01 01 1 5 4 0	PRESTACIONES CONTRACTUALES	486,966.63	285,651.23		285,651.23		285,651.23		285,651.23		285,651.23		0.00
09 01 01 1 5 4 9	AYUDA DE TRANSPORTE	6,103.20	6,103.20		6,103.20		6,103.20		6,103.20		6,103.20		0.00
09 01 01 1 5 4 10	AYUDA PARA RENTA	4,939.32	4,927.33		4,927.33		4,927.33		4,927.33		4,927.33		0.00
09 01 01 1 5 4 16	BECA MÉDICA ANUAL	200.00	200.00		200.00		200.00		200.00		200.00		0.00
09 01 01 1 5 4 24	BONO DE ASISTENCIA PERFECTA	10,498.86	10,447.94		10,447.94		10,447.94		10,447.94		10,447.94		0.00
09 01 01 1 5 4 25	BONO DE CUMPLEAÑOS	700.00	700.00		700.00		700.00		700.00		700.00		0.00
09 01 01 1 5 4 32	BONO DIA DE LA MADRE	10,500.00	0.00		0.00		0.00		0.00		0.00		0.00
09 01 01 1 5 4 35	BONO DIA DEL PADRE	27,601.33	0.00		0.00		0.00		0.00		0.00		0.00
09 01 01 1 5 4 39	BONO EXTRAORDINARIO ANUAL	1,626.29	1,610.18		1,610.18		1,610.18		1,610.18		1,610.18		0.00
09 01 01 1 5 4 42	BONO PRODUCTIVIDAD	5,271.48	5,271.48		5,271.48		5,271.48		5,271.48		5,271.48		0.00
09 01 01 1 5 4 44	BONO SINDICAL	3,570.21	0.00		0.00		0.00		0.00		0.00		0.00
09 01 01 1 5 4 46	CANASTA BÁSICA	411,516.96	251,952.12		251,952.12		251,952.12		251,952.12		251,952.12		0.00
09 01 01 1 5 4 54	GUARDERIA	4,117.80	4,117.80		4,117.80		4,117.80		4,117.80		4,117.80		0.00
09 01 01 1 5 4 58	BONO DE NIVELACION FAMILIAR	321.18	321.18		321.18		321.18		321.18		321.18		0.00
09 01 01 2 0 0 0	MATERIALES Y SUMINISTROS	1,111,449.73	736,414.90		736,414.90		736,414.90		697,122.91		657,157.15		-21,607.75
09 01 01 2 1 0 0	MATERIALES DE ADMINISTRACION, EMISION DE DOCUMENTOS Y ARTICULOS OFICIALES	90,861.77	21,551.47		21,551.47		21,551.47		20,403.07		18,804.67		0.00
09 01 01 2 1 1 0	MATERIALES, ÚTILES Y EQUIPOS MENORES DE OFICINA	90,861.77	21,551.47		21,551.47		21,551.47		20,403.07		18,804.67		0.00



MUNICIPIO DE COQUIMATLAN, COL.
Sistema Integral de Contabilidad Gubernamental
ESTADO ANALITICO DEL EJERCICIO DEL PRESUPUESTO DE EGRESOS
DEL 1 DE ENERO AL 30 DE JUNIO DE 2020

Análisis por: Estructura Administrativa -- Objeto del Gasto

Clave Presupuestaria	Descripción	UP-UR-UE-Cap-Con-PGen-PEsp	Apr Ene-Jun	PRM Ene-Jun	Dev Ene-Jun	Eje Ene-Jun	Pag Ene-Jun	SEje Ene-Jun
09 01 01 2 1 1 1	MATERIAL Y ÚTILES DE OFICINA		20,861.77	18,866.07	18,866.07	17,717.67	16,569.27	0.00
09 01 01 2 1 1 2	MATERIAL DE LIMPIEZA		10,000.00	0.00	0.00	0.00	0.00	0.00
09 01 01 2 1 1 6	EQUIPOS MENORES DE OFICINA		60,000.00	2,685.40	2,685.40	2,685.40	2,235.40	0.00
09 01 01 2 6 0 0	COMBUSTIBLES, LUBRICANTES Y ADITIVOS		843,999.96	609,921.35	631,529.10	602,513.12	602,513.12	-21,607.75
09 01 01 2 6 1 0	COMBUSTIBLES, LUBRICANTES Y ADITIVOS		843,999.96	609,921.35	631,529.10	602,513.12	602,513.12	-21,607.75
09 01 01 2 6 1 1	GASOLINA		843,999.96	609,921.35	631,529.10	602,513.12	602,513.12	-21,607.75
09 01 01 2 7 0 0	VESTUARIO, BLANCOS, PRENDAS DE PROTECCIÓN Y ARTICULOS DEPORTIVOS		141,500.00	102,414.08	102,414.08	71,678.72	35,839.36	0.00
09 01 01 2 7 1 0	VESTUARIO Y UNIFORMES		141,500.00	102,414.08	102,414.08	71,678.72	35,839.36	0.00
09 01 01 2 7 1 1	UNIFORMES		141,500.00	102,414.08	102,414.08	71,678.72	35,839.36	0.00
09 01 01 2 8 0 0	MATERIALES Y SUMINISTROS PARA SEGURIDAD		35,088.00	2,528.00	2,528.00	2,528.00	0.00	0.00
09 01 01 2 8 2 0	MATERIALES DE SEGURIDAD PÚBLICA		35,088.00	2,528.00	2,528.00	2,528.00	0.00	0.00
09 01 01 2 8 2 2	OTROS MATERIALES DE SEGURIDAD PÚBLICA		35,088.00	2,528.00	2,528.00	2,528.00	0.00	0.00
09 01 01 3 0 0 0	SERVICIOS GENERALES		1,831,981.80	1,899,396.65	1,899,396.65	1,897,149.99	1,862,310.00	62.66
09 01 01 3 1 0 0	SERVICIOS BÁSICOS		1,633,170.46	1,850,733.66	1,850,733.66	1,850,671.00	1,843,663.00	62.66
09 01 01 3 1 1 0	ENERGÍA ELÉCTRICA		1,406,088.52	1,681,833.00	1,681,833.00	1,681,833.00	1,681,833.00	0.00
09 01 01 3 1 1 2	ENERGÍA ELÉCTRICA DE ALUMBRADO PÚBLICO		1,406,088.52	1,681,833.00	1,681,833.00	1,681,833.00	1,681,833.00	0.00
09 01 01 3 1 4 0	TELEFONÍA TRADICIONAL		54,999.96	38,026.00	38,026.00	38,026.00	31,018.00	0.00
09 01 01 3 1 4 1	SERVICIO TELEFÓNICO CONVENCIONAL		54,999.96	38,026.00	38,026.00	38,026.00	31,018.00	0.00
09 01 01 3 1 7 0	SERVICIOS DE ACCESO A INTERNET REDES Y PROCESAMIENTO DE INFORMACIÓN		130,999.98	130,874.66	130,874.66	130,812.00	130,812.00	62.66
09 01 01 3 1 7 5	MANEJO Y ADMINISTRACIÓN DE SERVIDORES		130,999.98	130,874.66	130,874.66	130,812.00	130,812.00	62.66
09 01 01 3 1 9 0	SERVICIOS INTEGRALES Y OTROS SERVICIOS		41,082.00	0.00	0.00	0.00	0.00	0.00
09 01 01 3 1 9 3	SERVICIOS DE RADIOCOMUNICACIÓN		41,082.00	0.00	0.00	0.00	0.00	0.00
09 01 01 3 5 0 0	SERVICIOS DE INSTALACION, REPARACION, MANTENIMIENTO Y CONSERVACION		168,749.98	48,662.99	48,662.99	46,478.99	18,647.00	0.00
09 01 01 3 5 2 0	INSTALACIÓN, REPARACIÓN Y MANTENIMIENTO DE MOBILIARIO Y EQUIPO DE ADMINISTRACIÓN, EDUCACIONAL Y RECREATIVO		10,000.00	0.00	0.00	0.00	0.00	0.00
09 01 01 3 5 2 1	MANTENIMIENTO DE MOBILIARIO Y EQUIPO DE ADMINISTRACIÓN INCLUYE SEGURO		10,000.00	0.00	0.00	0.00	0.00	0.00
09 01 01 3 5 7 0	INSTALACIÓN, REPARACIÓN Y MANTENIMIENTO DE MAQUINARIA, OTROS EQUIPOS Y HERRAMIENTA		158,749.98	48,662.99	48,662.99	46,478.99	18,647.00	0.00
09 01 01 3 5 7 2	REPARACIÓN Y MANTENIMIENTO DE VEHÍCULOS		158,749.98	48,662.99	48,662.99	46,478.99	18,647.00	0.00
09 01 01 3 8 0 0	SERVICIOS OFICIALES		9,391.20	0.00	0.00	0.00	0.00	0.00
09 01 01 3 8 2 0	GASTOS DE ORDEN SOCIAL Y CULTURAL		9,391.20	0.00	0.00	0.00	0.00	0.00




MUNICIPIO DE COQUIMATLAN, COL.
 Sistema Integral de Contabilidad Gubernamental
ESTADO ANALITICO DEL EJERCICIO DEL PRESUPUESTO DE EGRESOS
DEL 1 DE ENERO AL 30 DE JUNIO DE 2020

Análisis por: Estructura Administrativa -- Objeto del Gasto

Clave Presupuestaria - Descripción UP-UR-UE-Cap-Con-PGen-PEsp	Apr Ene-Jun	PrM Ene-Jun	Dev Ene-Jun	Eje Ene-Jun	Pag Ene-Jun	SEje Ene-Jun
09 01 01 3 8 2 3 GASTOS POR CELEBRACIÓN DE ACTOS DE ORDEN CULTURAL	9,391.20	0.00	0.00	0.00	0.00	0.00
09 01 01 3 9 0 0 OTROS SERVICIOS GENERALES	20,670.16	0.00	0.00	0.00	0.00	0.00
09 01 01 3 9 9 0 OTROS SERVICIOS GENERALES	20,670.16	0.00	0.00	0.00	0.00	0.00
09 01 01 3 9 9 1 OTROS SERVICIOS GENERALES	20,670.16	0.00	0.00	0.00	0.00	0.00
10 DIRECCION DE DESARROLLO MUNICIPAL	863,686.82	1,015,656.75	1,015,656.75	1,015,156.75	1,015,156.75	0.00
10 01 DIRECCION DE DESARROLLO MUNICIPAL	863,686.82	1,015,656.75	1,015,656.75	1,015,156.75	1,015,156.75	0.00
10 01 01 DESPACHO DE LA DIRECCION DE DESARROLLO MUNICIPAL	253,692.32	427,065.61	427,065.61	426,565.61	426,565.61	0.00
10 01 01 1 0 0 0 SERVICIOS PERSONALES	230,859.30	423,415.61	423,415.61	423,415.61	423,415.61	0.00
10 01 01 1 1 0 0 REMUNERACIONES AL PERSONAL DE CARACTER PERMANENTE	171,527.88	326,212.60	326,212.60	326,212.60	326,212.60	0.00
10 01 01 1 1 3 0 SUELDOS BASE AL PERSONAL PERMANENTE	171,527.88	326,212.60	326,212.60	326,212.60	326,212.60	0.00
10 01 01 1 1 3 1 SUELDO	126,445.35	235,199.29	235,199.29	235,199.29	235,199.29	0.00
10 01 01 1 1 3 2 SOBRE SUELDO	30,336.15	60,343.53	60,343.53	60,343.53	60,343.53	0.00
10 01 01 1 1 3 3 QUINQUENIOS	14,746.38	30,669.78	30,669.78	30,669.78	30,669.78	0.00
10 01 01 1 3 0 0 REMUNERACIONES ADICIONALES Y ESPECIALES	3,499.61	5,000.13	5,000.13	5,000.13	5,000.13	0.00
10 01 01 1 3 2 0 PRIMAS DE VACACIONES, DOMINICAL Y GRATIFICACIÓN DE FIN DE AÑO	3,499.61	0.00	0.00	0.00	0.00	0.00
10 01 01 1 3 2 1 PRIMA VACACIONAL	3,499.61	0.00	0.00	0.00	0.00	0.00
10 01 01 1 3 4 0 COMPENSACIONES	0.00	5,000.13	5,000.13	5,000.13	5,000.13	0.00
10 01 01 1 3 4 1 COMPENSACIONES	0.00	5,000.13	5,000.13	5,000.13	5,000.13	0.00
10 01 01 1 4 0 0 SEGURIDAD SOCIAL	3,229.56	6,182.15	6,182.15	6,182.15	6,182.15	0.00
10 01 01 1 4 1 0 APORTACIONES DE SEGURIDAD SOCIAL	3,229.56	6,182.15	6,182.15	6,182.15	6,182.15	0.00
10 01 01 1 4 1 2 PREVISIÓN SOCIAL MÚLTIPLE	3,229.56	6,182.15	6,182.15	6,182.15	6,182.15	0.00
10 01 01 1 5 0 0 OTRAS PRESTACIONES SOCIALES Y ECONOMICAS	52,602.25	86,020.73	86,020.73	86,020.73	86,020.73	0.00
10 01 01 1 5 1 0 CUOTAS PARA EL FONDO DE AHORRO Y FONDO DE TRABAJO	3,742.14	7,404.59	7,404.59	7,404.59	7,404.59	0.00
10 01 01 1 5 1 1 FONDO DE AHORRO	3,742.14	7,404.59	7,404.59	7,404.59	7,404.59	0.00
10 01 01 1 5 4 0 PRESTACIONES CONTRACTUALES	48,860.11	78,616.14	78,616.14	78,616.14	78,616.14	0.00
10 01 01 1 5 4 9 AYUDA DE TRANSPORTE	6,103.20	12,206.40	12,206.40	12,206.40	12,206.40	0.00
10 01 01 1 5 4 10 AYUDA PARA RENTA	4,939.32	9,455.04	9,455.04	9,455.04	9,455.04	0.00
10 01 01 1 5 4 16 BECA MÉDICA ANUAL	200.00	400.00	400.00	400.00	400.00	0.00
10 01 01 1 5 4 17 BECAS	4,049.04	8,839.89	8,839.89	8,839.89	8,839.89	0.00
10 01 01 1 5 4 24 BONO DE ASISTENCIA PERFECTA	10,498.86	19,897.59	19,897.59	19,897.59	19,897.59	0.00
10 01 01 1 5 4 25 BONO DE CUMPLEAÑOS	700.00	700.00	700.00	700.00	700.00	0.00
10 01 01 1 5 4 32 BONO DIA DE LA MADRE	1,701.33	0.00	0.00	0.00	0.00	0.00

Aprobado: [Signature] Autorizado: [Signature] Modificado: [Signature] Borrado: [Signature] Ejecutado: [Signature]



MUNICIPIO DE COQUIMATLAN, COL.
 Sistema Integral de Contabilidad Gubernamental
ESTADO ANALITICO DEL EJERCICIO DEL PRESUPUESTO DE EGRESOS
DEL 1 DE ENERO AL 30 DE JUNIO DE 2020

Análisis por: Estructura Administrativa -- Objeto del Gasto

Clave Presupuestaria UP-UR-UE-Cap-Com-PGen-PEsp	Descripción	Apr	Ene-Jun	PrM	Ene-Jun	Dev	Ene-Jun	Eje	Ene-Jun	Pag	Ene-Jun	SEje	Ene-Jun
	BONO EXTRAORDINARIO ANUAL		1,626.29		3,220.36		3,220.36		3,220.36		3,220.36		0.00
	BONO PRODUCTIVIDAD		5,623.44		5,623.44		5,623.44		5,623.44		5,623.44		0.00
	BONO SINDICAL		3,886.97		0.00		0.00		0.00		0.00		0.00
	CANASTA BÁSICA		9,210.48		17,631.06		17,631.06		17,631.06		17,631.06		0.00
	BONO DE NIVELACION FAMILIAR		321.18		642.36		642.36		642.36		642.36		0.00
	MATERIALES Y SUMINISTROS		21,379.02		3,650.00		3,650.00		3,150.00		3,150.00		0.00
	MATERIALES DE ADMINISTRACION, EMISION DE DOCUMENTOS Y ARTICULOS OFICIALES		6,529.02		400.00		400.00		400.00		400.00		0.00
	MATERIALES, ÚTILES Y EQUIPOS MENORES DE OFICINA		6,529.02		400.00		400.00		400.00		400.00		0.00
	MATERIAL Y ÚTILES DE OFICINA		6,529.02		400.00		400.00		400.00		400.00		0.00
	COMBUSTIBLES, LUBRICANTES Y ADITIVOS		14,850.00		3,250.00		3,250.00		2,750.00		2,750.00		0.00
	COMBUSTIBLES, LUBRICANTES Y ADITIVOS		14,850.00		3,250.00		3,250.00		2,750.00		2,750.00		0.00
	GASOLINA		14,850.00		3,250.00		3,250.00		2,750.00		2,750.00		0.00
	SERVICIOS GENERALES		1,454.00		0.00		0.00		0.00		0.00		0.00
	SERVICIOS OFICIALES		1,454.00		0.00		0.00		0.00		0.00		0.00
	GASTOS DE ORDEN SOCIAL Y CULTURAL		1,454.00		0.00		0.00		0.00		0.00		0.00
	GASTOS POR CELEBRACIÓN DE ACTOS DE ORDEN SOCIAL		1,454.00		0.00		0.00		0.00		0.00		0.00
	DEPARTAMENTO DE PLANEACION		544,181.49		523,063.13		523,120.13		523,120.13		523,120.13		-57.00
	SERVICIOS PERSONALES		544,181.49		523,063.13		523,120.13		523,120.13		523,120.13		-57.00
	REMUNERACIONES AL PERSONAL DE CARACTER PERMANENTE		318,685.35		316,094.56		316,094.56		316,094.56		316,094.56		0.00
	SUELDOS BASE AL PERSONAL PERMANENTE		318,685.35		316,094.56		316,094.56		316,094.56		316,094.56		0.00
	SUELDO		176,677.35		176,398.35		176,398.35		176,398.35		176,398.35		0.00
	SOBRE SUELDO		104,572.86		104,972.47		104,972.47		104,972.47		104,972.47		0.00
	QUINQUENIOS		37,435.14		34,723.74		34,723.74		34,723.74		34,723.74		0.00
	REMUNERACIONES ADICIONALES Y ESPECIALES		64,185.92		59,447.40		59,504.40		59,504.40		59,504.40		-57.00
	PRIMAS DE VACACIONES, DOMINICAL Y GRATIFICACIÓN DE FIN DE AÑO		7,559.72		0.00		0.00		0.00		0.00		0.00
	PRIMA VACACIONAL		7,559.72		0.00		0.00		0.00		0.00		0.00
	COMPENSACIONES		56,626.20		59,447.40		59,504.40		59,504.40		59,504.40		-57.00
	COMPENSACIONES		56,626.20		59,447.40		59,504.40		59,504.40		59,504.40		-57.00
	SEGURIDAD SOCIAL		9,688.68		9,578.92		9,578.92		9,578.92		9,578.92		0.00
	APORTACIONES DE SEGURIDAD SOCIAL		9,688.68		9,578.92		9,578.92		9,578.92		9,578.92		0.00
	PREVISIÓN SOCIAL MÚLTIPLE		9,688.68		9,578.92		9,578.92		9,578.92		9,578.92		0.00
	OTRAS PRESTACIONES SOCIALES Y ECONOMICAS		151,621.54		137,942.25		137,942.25		137,942.25		137,942.25		0.00



MUNICIPIO DE COQUIMATLAN, COL.
Sistema Integral de Contabilidad Gubernamental
ESTADO ANALITICO DEL EJERCICIO DEL PRESUPUESTO DE EGRESOS
DEL 1 DE ENERO AL 30 DE JUNIO DE 2020

Análisis por: Estructura Administrativa - Objeto del Gasto

Clave Presupuestaria	Descripción	UP-UR-UE-Cap-Con-PGen-PEsp	Apr Ene-Jun	PrM Ene-Jun	Dev Ene-Jun	Eje Ene-Jun	Pag Ene-Jun	SEje Ene-Jun
10 01 02 1 5 1 0	CUOTAS PARA EL FONDO DE AHORRO Y FONDO DE TRABAJO		7,997.16	7,980.66	7,980.66	7,980.66	7,980.66	0.00
10 01 02 1 5 1 1	FONDO DE AHORRO		7,997.16	7,980.66	7,980.66	7,980.66	7,980.66	0.00
10 01 02 1 5 4 0	PRESTACIONES CONTRACTUALES		143,624.38	129,961.59	129,961.59	129,961.59	129,961.59	0.00
10 01 02 1 5 4 3	APOYO PARA ADQUISICIÓN DE LENTES		661.74	0.00	0.00	0.00	0.00	0.00
10 01 02 1 5 4 9	AYUDA DE TRANSPORTE		18,309.60	18,131.82	18,131.82	18,131.82	18,131.82	0.00
10 01 02 1 5 4 10	AYUDA PARA RENTA		14,817.96	14,650.10	14,650.10	14,650.10	14,650.10	0.00
10 01 02 1 5 4 16	BECA MEDICA ANUAL		400.00	400.00	400.00	400.00	400.00	0.00
10 01 02 1 5 4 17	BECAS		18,495.78	18,495.78	18,495.78	18,495.78	18,495.78	0.00
10 01 02 1 5 4 24	BONO DE ASISTENCIA PERFECTA		36,416.16	36,239.47	36,239.47	36,239.47	36,239.47	0.00
10 01 02 1 5 4 25	BONO DE CUMPLEAÑOS		700.00	700.00	700.00	700.00	700.00	0.00
10 01 02 1 5 4 32	BONO DIA DE LA MADRE		1,701.33	0.00	0.00	0.00	0.00	0.00
10 01 02 1 5 4 35	BONO DIA DEL PADRE		1,701.33	0.00	0.00	0.00	0.00	0.00
10 01 02 1 5 4 39	BONO EXTRAORDINARIO ANUAL		3,252.58	3,220.36	3,220.36	3,220.36	3,220.36	0.00
10 01 02 1 5 4 42	BONO PRODUCTIVIDAD		11,180.19	10,163.30	10,163.30	10,163.30	10,163.30	0.00
10 01 02 1 5 4 44	BONO SINDICAL		7,713.91	0.00	0.00	0.00	0.00	0.00
10 01 02 1 5 4 46	CANASTA BÁSICA		27,631.44	27,318.40	27,318.40	27,318.40	27,318.40	0.00
10 01 02 1 5 4 58	BONO DE NIVELACION FAMILIAR		642.36	642.36	642.36	642.36	642.36	0.00
10 01 04	DEPARTAMENTO DE DESARROLLO RURAL		65,813.01	65,528.01	65,528.01	65,528.01	65,528.01	57.00
10 01 04 1 0 0 0	SERVICIOS PERSONALES		65,813.01	65,528.01	65,528.01	65,528.01	65,528.01	57.00
10 01 04 1 1 0 0	REMUNERACIONES AL PERSONAL DE CARACTER PERMANENTE		54,071.01	54,071.01	54,071.01	54,071.01	54,071.01	0.00
10 01 04 1 1 3 0	SUELDOS BASE AL PERSONAL PERMANENTE		54,071.01	54,071.01	54,071.01	54,071.01	54,071.01	0.00
10 01 04 1 1 3 1	SUELDO		54,071.01	54,071.01	54,071.01	54,071.01	54,071.01	0.00
10 01 04 1 3 0 0	REMUNERACIONES ADICIONALES Y ESPECIALES		11,742.00	11,457.00	11,457.00	11,457.00	11,457.00	57.00
10 01 04 1 3 4 0	COMPENSACIONES		11,742.00	11,457.00	11,457.00	11,457.00	11,457.00	57.00
10 01 04 1 3 4 1	COMPENSACIONES		11,742.00	11,457.00	11,457.00	11,457.00	11,457.00	57.00
11	ORGANISMOS PUBLICOS DESCENTRALIZADOS		3,000,000.00	3,866,666.00	3,200,000.00	3,200,000.00	3,200,000.00	666,666.00
11 01	ORGANISMOS PUBLICOS DESCENTRALIZADOS		3,000,000.00	3,866,666.00	3,200,000.00	3,200,000.00	3,200,000.00	666,666.00
11 01 01	DIF MUNICIPAL		3,000,000.00	3,866,666.00	3,200,000.00	3,200,000.00	3,200,000.00	666,666.00
11 01 01 4 0 0 0	TRANSFERENCIAS, ASIGNACIONES, SUBSIDIOS Y OTRAS AYUDAS		3,000,000.00	3,866,666.00	3,200,000.00	3,200,000.00	3,200,000.00	666,666.00
11 01 01 4 2 0 0	TRANSFERENCIAS AL RESTO DEL SECTOR PUBLICO		3,000,000.00	3,866,666.00	3,200,000.00	3,200,000.00	3,200,000.00	666,666.00
11 01 01 4 2 4 0	TRANSFERENCIAS OTORGADAS A ENTIDADES FEDERATIVAS Y MUNICIPIOS		3,000,000.00	3,866,666.00	3,200,000.00	3,200,000.00	3,200,000.00	666,666.00
12	OBRA PUBLICA E INVERSION		134,529.60	134,529.60	0.00	0.00	0.00	134,529.60



MUNICIPIO DE COQUIMATLAN, COL.
Sistema Integral de Contabilidad Gubernamental
ESTADO ANALITICO DEL EJERCICIO DEL PRESUPUESTO DE EGRESOS
DEL 1 DE ENERO AL 30 DE JUNIO DE 2020

Análisis por: Estructura Administrativa - Objeto del Gasto

Clave Presupuestaria Descripción
UP-UR-JE-Cap-Con-PGen-PEsp

	Apr	Ene-Jun	PrM	Ene-Jun	Dev	Ene-Jun	Eje	Ene-Jun	Pag	Ene-Jun	SEje	Ene-Jun
12 01	134,529.60	134,529.60	134,529.60	134,529.60	0.00	0.00	0.00	0.00	0.00	0.00	0.00	134,529.60
12 01 02	134,529.60	134,529.60	134,529.60	134,529.60	0.00	0.00	0.00	0.00	0.00	0.00	0.00	134,529.60
12 01 02 9 0 0 0	134,529.60	134,529.60	134,529.60	134,529.60	0.00	0.00	0.00	0.00	0.00	0.00	0.00	134,529.60
12 01 02 9 4 0 0	134,529.60	134,529.60	134,529.60	134,529.60	0.00	0.00	0.00	0.00	0.00	0.00	0.00	134,529.60
12 01 02 9 4 2 0	134,529.60	134,529.60	134,529.60	134,529.60	0.00	0.00	0.00	0.00	0.00	0.00	0.00	134,529.60
13	1,032,281.62	816,140.33	9,119,808.30	7,870,502.67	9,119,808.30	7,870,502.67	9,119,808.30	8,303,667.97	1,504,534.58	-8,303,667.97	1,504,534.58	134,529.60
13 01	1,032,281.62	816,140.33	9,119,808.30	7,870,502.67	9,119,808.30	7,870,502.67	9,119,808.30	8,303,667.97	1,504,534.58	-8,303,667.97	1,504,534.58	134,529.60
13 01 01	1,032,281.62	816,140.33	9,119,808.30	7,870,502.67	9,119,808.30	7,870,502.67	9,119,808.30	8,303,667.97	1,504,534.58	-8,303,667.97	1,504,534.58	134,529.60
13 01 01 9 0 0 0	1,032,281.62	816,140.33	9,119,808.30	7,870,502.67	9,119,808.30	7,870,502.67	9,119,808.30	8,303,667.97	1,504,534.58	-8,303,667.97	1,504,534.58	134,529.60
13 01 01 9 1 0 0	431,197.80	315,399.30	315,399.30	315,399.30	315,399.30	315,399.30	315,399.30	0.00	315,399.30	0.00	315,399.30	0.00
13 01 01 9 1 1 0	431,197.80	315,399.30	315,399.30	315,399.30	315,399.30	315,399.30	315,399.30	0.00	315,399.30	0.00	315,399.30	0.00
13 01 01 9 1 1 3	290,952.44	221,587.29	221,587.29	221,587.29	221,587.29	221,587.29	221,587.29	0.00	221,587.29	0.00	221,587.29	0.00
13 01 01 9 1 1 4	140,245.36	93,812.01	93,812.01	93,812.01	93,812.01	93,812.01	93,812.01	0.00	93,812.01	0.00	93,812.01	0.00
13 01 01 9 2 0 0	428,785.96	328,443.17	328,443.17	328,443.17	328,443.17	328,443.17	328,443.17	0.00	328,443.17	0.00	328,443.17	0.00
13 01 01 9 2 1 0	428,785.96	328,443.17	328,443.17	328,443.17	328,443.17	328,443.17	328,443.17	0.00	328,443.17	0.00	328,443.17	0.00
13 01 01 9 9 0 0	172,297.86	172,297.86	8,475,965.83	7,226,660.20	8,475,965.83	7,226,660.20	8,475,965.83	0.00	860,692.11	-8,303,667.97	860,692.11	0.00
13 01 01 9 9 1 0	172,297.86	172,297.86	8,475,965.83	7,226,660.20	8,475,965.83	7,226,660.20	8,475,965.83	0.00	860,692.11	-8,303,667.97	860,692.11	0.00
13 01 01 9 9 1 1	172,297.86	172,297.86	8,475,965.83	7,226,660.20	8,475,965.83	7,226,660.20	8,475,965.83	0.00	860,692.11	-8,303,667.97	860,692.11	0.00
14	275,938.75	213,500.00	213,500.00	213,500.00	213,500.00	213,500.00	213,500.00	0.00	203,500.00	0.00	203,500.00	0.00
14 03	275,938.75	213,500.00	213,500.00	213,500.00	213,500.00	213,500.00	213,500.00	0.00	203,500.00	0.00	203,500.00	0.00
14 03 01	275,938.75	213,500.00	213,500.00	213,500.00	213,500.00	213,500.00	213,500.00	0.00	203,500.00	0.00	203,500.00	0.00
14 03 01 4 0 0 0	275,938.75	213,500.00	213,500.00	213,500.00	213,500.00	213,500.00	213,500.00	0.00	203,500.00	0.00	203,500.00	0.00
14 03 01 4 4 0 0	275,938.75	213,500.00	213,500.00	213,500.00	213,500.00	213,500.00	213,500.00	0.00	203,500.00	0.00	203,500.00	0.00
14 03 01 4 4 1 0	275,938.75	213,500.00	213,500.00	213,500.00	213,500.00	213,500.00	213,500.00	0.00	203,500.00	0.00	203,500.00	0.00

TOTAL: 46,736,384.20 46,723,510.35 46,332,314.58 44,976,298.79 37,967,542.71 391,195.77

[Handwritten signature]

[Handwritten signature]

[Handwritten signature]